

BESFAMILLE S.A

SOCIEDAD DE BOLSA

25 de mayo 277 piso 6 oficina B

Tel-fax:+54-11-5032-7128

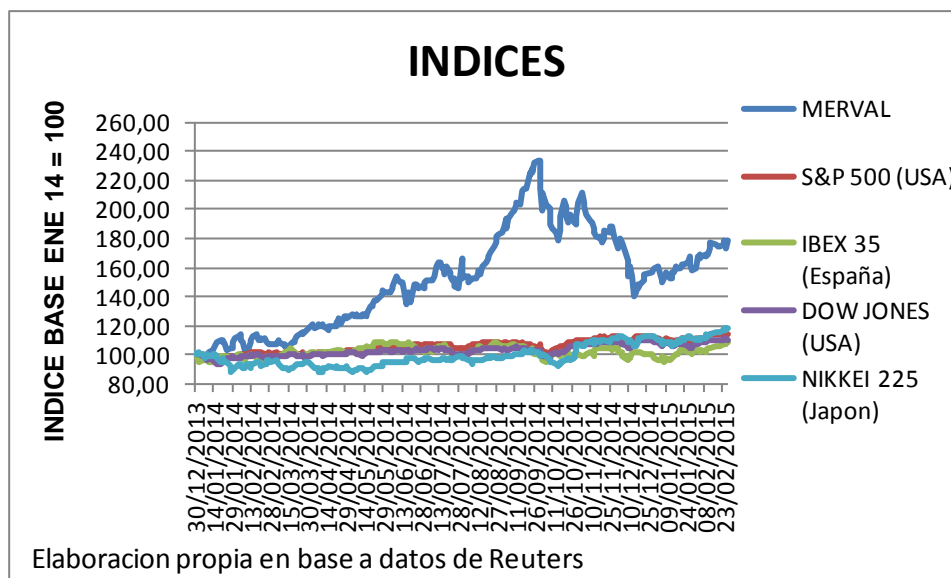
info@besfamille.com

Informe Estadístico 27/02/2015

MERCADOS INTERNACIONALES

Fecha 27/02/2015	Variación Mercados Internacionales			
Indice	Cierre	Variación semanal	Variación 20 ruedas	
MERVAL	9.604,79	↑ 1,78%	↑	13,19%
S&P 500 (USA)	2.106,42	↓ -0,18%	↑	5,59%
IBEX 35 (España)	11.178,30	↑ 2,75%	↑	8,23%
DAX (Alemania)	11.401,66	↑ 3,18%	↑	5,30%
DOW JONES (USA)	18.141,92	↑ 0,01%	↑	5,69%
NASDAQ (USA)	4.964,24	↑ 0,17%	↑	7,10%
FTSE 100 (Londres)	6.946,66	↑ 0,45%	↑	2,42%
CAC 40 (Paris)	4.951,48	↑ 2,50%	↑	7,00%
NIKKEI 225 (Japon)	18.797,94	↑ 2,54%	↑	6,36%
HANG SENG (China)	24.823,29	↓ -0,04%	↑	0,92%

Elaboracion propia en base a datos de Reuters



BESFAMILLE S.A

SOCIEDAD DE BOLSA

25 de mayo 277 piso 6 oficina B

Tel-fax:+54-11-5032-7128

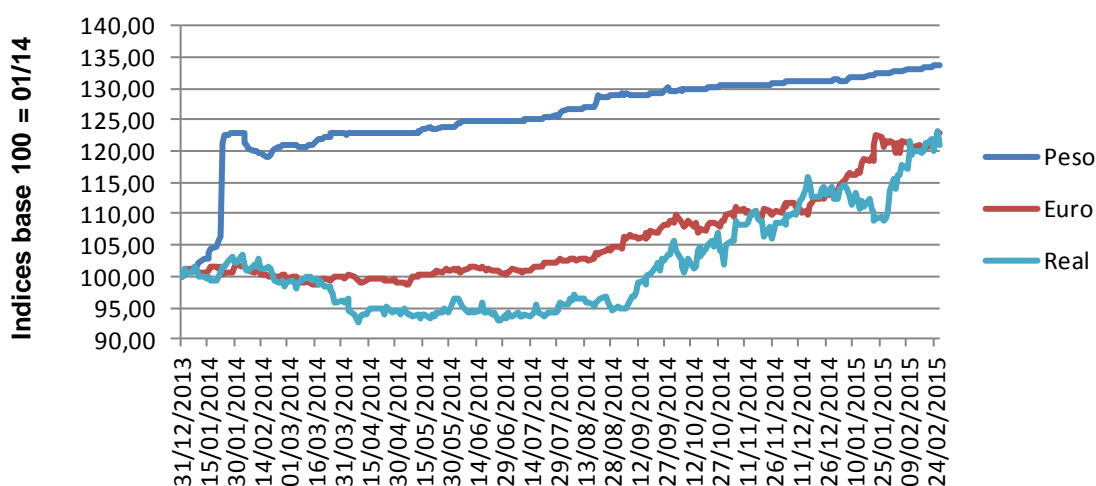
info@besfamille.com

MONEDAS

Fecha 27/02/2015	Variación de Monedas			
Indice	Cierre	Variación semanal	Variación 20 ruedas	
Peso Argentino (USD/ARG)	8,72	↑ 0,19%	↑ 0,80%	
Real (USD/REAL)	2,86	↓ -0,79%	↑ 4,70%	
Euro (EUR/USD)	1,12	↑ 1,29%	↓ -1,35%	
Yen (USD/JPY)	119,70	↑ 0,74%	↑ 1,78%	
Libra (GBP/USD)	1,54	↑ 0,16%	↑ 2,63%	
Dólar Australiano (AUD/USD)	0,78	↓ -0,08%	↑ 0,10%	
Dólar Canadiense (CAD/USD)	1,25	↑ 0,46%	↓ -0,39%	

Elaboracion propia en base a datos de Reuters

Depreciaciones contra el dolar



Elaboracion propia en base a datos de Reuters

BESFAMILLE S.A

SOCIEDAD DE BOLSA

25 de mayo 277 piso 6 oficina B

Tel-fax:+54-11-5032-7128

info@besfamille.com

RENTA VARIABLE

PANEL LIDER																	
Fecha 27/02/2015	Cierre	Var. Semanal	Var. Ultimas 20 ruedas	YTD	Beta con datos ultimos 5 años	Correlacion con Merval con datos ultimos 5 años	VOLATILIDADES ANUALIZADAS										
							5 años		1 año		3 meses		1 mes		10 días		
							Desvío Diario	Desvío Sem	Desvío Diario	Desvío Sem	Desvío Diario	Desvío Sem	Desvío Diario	Desvío Sem	Desvío Diario	Desvío Sem	
EDN	8,00	↑ 16,45%	↑ 31,15%	↑ 46,79%	1,79	0,69	59,85%	58,66%	69,62%	60,22%	51,25%	53,66%	45,48%	52,08%	52,28%	53,15%	
INDU	3,25	↑ 9,06%	↑ 4,50%	↑ 14,04%	1,35	0,55	53,23%	0,00%	54,47%	56,59%	57,94%	66,73%	36,26%	32,64%	38,98%	16,74%	
COME	2,47	↑ 7,39%	↑ 32,80%	↑ 34,24%	1,71	0,70	53,00%	52,77%	56,63%	56,10%	56,74%	56,49%	39,73%	31,52%	44,23%	27,19%	
PAMP	6,17	↑ 4,75%	↑ 10,77%	↑ 39,91%	1,79	0,81	44,99%	42,60%	58,51%	49,81%	52,09%	43,65%	28,65%	19,08%	23,45%	12,07%	
ALLUA	9,65	↑ 4,55%	↑ 19,14%	↑ 14,20%	1,42	0,70	41,89%	41,59%	44,90%	46,57%	41,08%	44,53%	28,18%	31,27%	30,29%	26,92%	
TECO2	55,00	↑ 3,77%	↑ 15,79%	↑ 19,57%	1,38	0,78	47,22%	41,59%	45,59%	39,72%	43,13%	33,33%	38,74%	31,25%	44,04%	19,05%	
ERAR	6,83	↑ 3,48%	↑ 9,63%	↑ 13,27%	1,52	0,76	43,96%	42,03%	46,41%	45,48%	46,39%	45,41%	26,53%	28,37%	27,33%	26,58%	
GGAL	25,00	↑ 2,04%	↑ 25,63%	↑ 35,14%	1,58	0,79	45,37%	43,38%	52,19%	47,03%	46,51%	40,03%	35,34%	30,88%	41,82%	33,96%	
PESA	7,05	↑ 1,44%	↑ 22,82%	↑ 27,03%	1,58	0,86	45,00%	42,81%	47,01%	42,43%	51,30%	51,99%	38,74%	44,97%	37,98%	48,75%	
FRAN	68,00	↓ -1,16%	↑ 15,45%	↑ 27,82%	1,77	0,84	55,26%	49,33%	58,00%	49,37%	57,91%	45,54%	44,98%	36,63%	54,65%	41,69%	

Elaboracion propia en base a datos de Reuters

PANEL GENERAL									
Fecha 27/02/2015	Cierre	Var. Semanal	Var. Ultimas 20 ruedas	YTD	Beta con datos ultimos 5 años	Correlacion con datos ultimos 5 años			
Ticker									
LONG	2,94	↑ 17,60%	↑ 50,77%	↑ 54,74%	0,07	0,03			
BPAT	24,00	↑ 15,66%	↑ 44,58%	↑ 75,18%	1,57	0,57			
CRES	15,00	↑ 15,38%	↑ 8,30%	↑ 30,43%	0,09	0,05			
GRIM	9,30	↑ 13,41%	↑ 12,73%	↑ 16,25%	0,20	0,10			
BRIO6	27,00	↑ 12,50%	↑ 26,76%	↑ 35,00%	-0,36	-0,11			
BHI	6,23	↑ 11,25%	↑ 37,83%	↑ 53,37%	1,68	0,63			
SEMI	2,19	↑ 10,61%	↑ 17,11%	↑ 20,99%	0,81	0,42			
TRAN	4,92	↑ 10,31%	↑ 23,00%	↑ 46,43%	2,06	0,74			
MORI	2,80	↑ 9,80%	↓ -1,75%	↓ -15,15%	0,10	0,03			
OEST	3,95	↑ 9,72%	↑ 3,95%	↑ 19,70%	0,10	0,05			

Elaboracion propia en base a datos de Reuters

BESFAMILLE S.A

SOCIEDAD DE BOLSA

25 de mayo 277 piso 6 oficina B

Tel-fax:+54-11-5032-7128

info@besfamille.com

RENTA FIJA

Bonos en USD				
Fecha 27/02/2015 Ticker	Cierre	Var. Semanal	Var. Ultimas 20 ruedas	
TVY0	107,50	↑ 7,50%	↑ 22,31%	
PAY0	640,00	↑ 6,67%	↑ 8,13%	
PAA0	660,00	↑ 6,45%	↑ 7,88%	
PARA	709,00	↑ 6,30%	↑ 12,29%	
TVPY	110,00	↑ 5,77%	↑ 17,87%	
TVPA	104,00	↑ 4,00%	↑ 20,17%	
TVPE	120,00	↑ 2,56%	↑ 21,28%	
BPLE	910,00	↑ 1,68%	↑ 5,65%	
PARY	655,00	↑ 1,55%	↑ 12,16%	
BPLD	760,00	↑ 1,33%	↑ 2,67%	

Elaboracion propia en base a datos de Reuters

Bonos en \$				
Fecha 27/02/2015 Ticker	Cierre	Var. Semanal	Var. Ultimas 20 ruedas	
TVPP	7,50	↑ 8,70%	↑ 32,85%	
DICP	325,00	↑ 3,83%	↑ 9,35%	
PR15	154,60	↑ 2,21%	↑ 7,52%	
PR13	267,00	↑ 1,52%	↑ 5,78%	
AS15	43,35	↑ 0,23%	↑ 2,33%	
PR14	101,30	↑ 0,20%	↑ 1,79%	
NO20	203,00	→ 0,00%	→ 0,00%	
NF18	143,50	↓ -2,38%	↓ -4,43%	
PR12	35,00	↓ -11,17%	↓ -10,82%	

Elaboracion propia en base a datos de Reuters

BESFAMILLE S.A

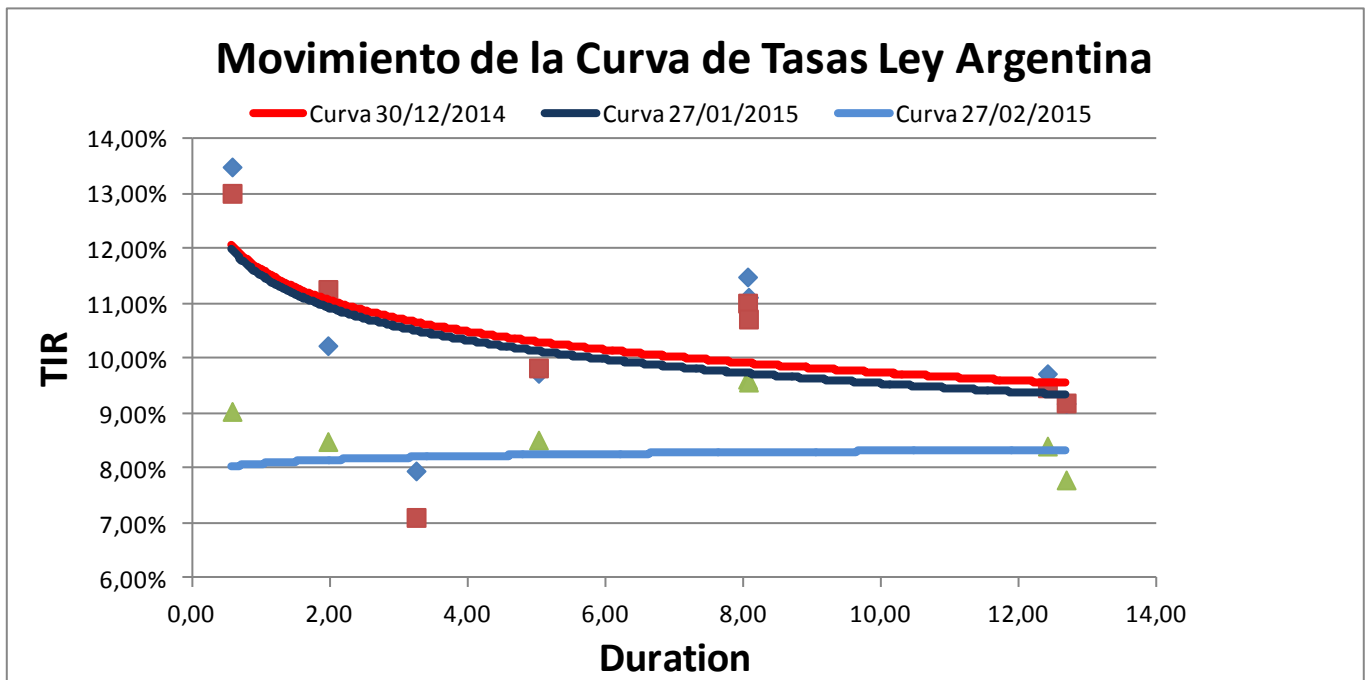
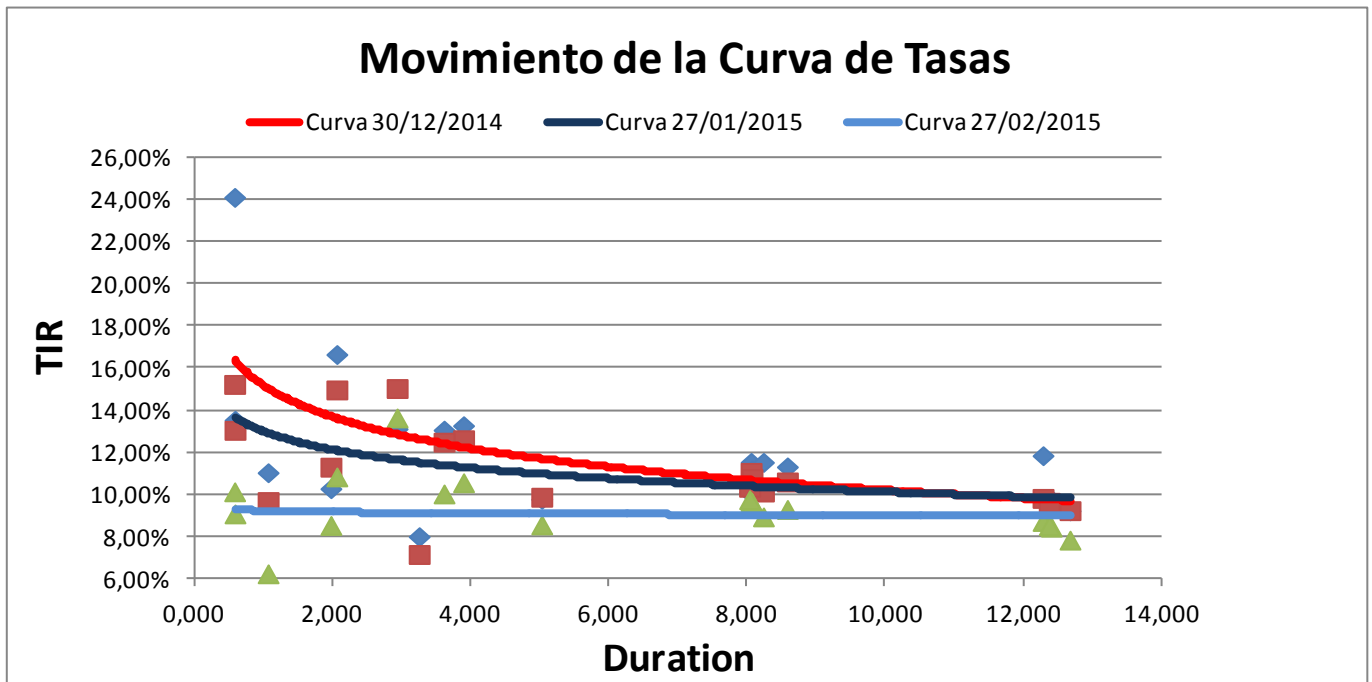
SOCIEDAD DE BOLSA

25 de mayo 277 piso 6 oficina B

Tel-fax:+54-11-5032-7128

info@besfamille.com

Curvas de Tasas



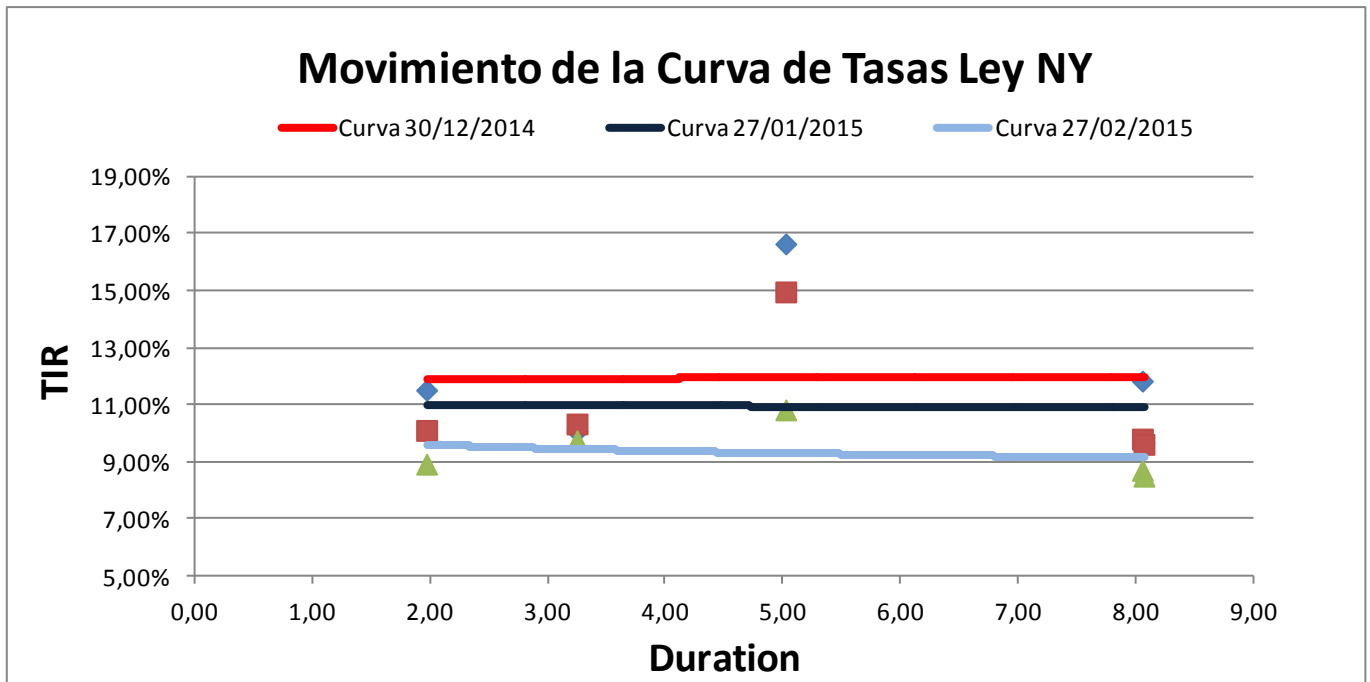
BESFAMILLE S.A

SOCIEDAD DE BOLSA

25 de mayo 277 piso 6 oficina B

Tel-fax:+54-11-5032-7128

info@besfamille.com



BESFAMILLE S.A

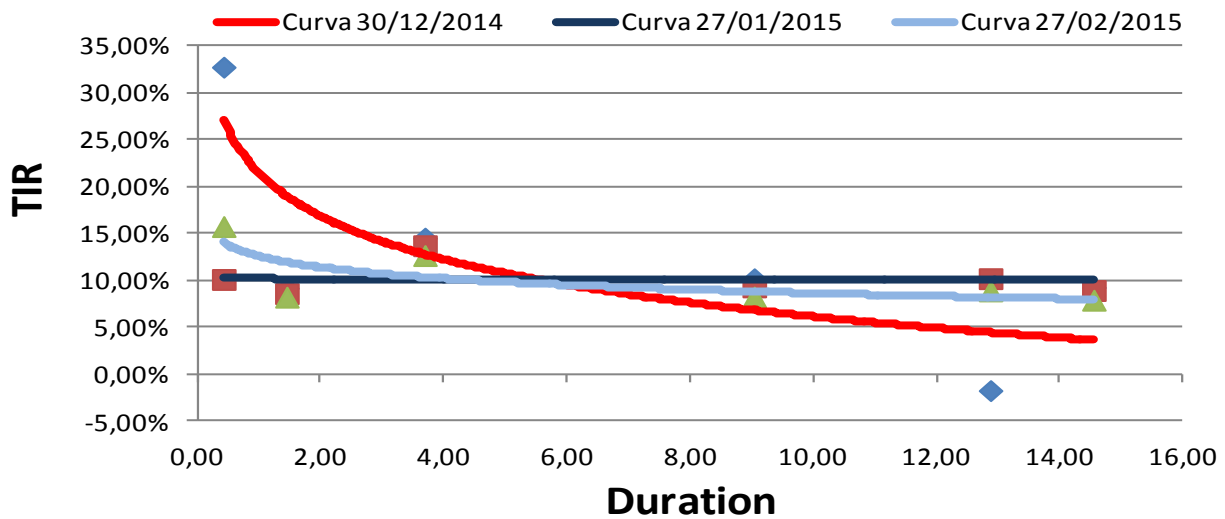
SOCIEDAD DE BOLSA

25 de mayo 277 piso 6 oficina B

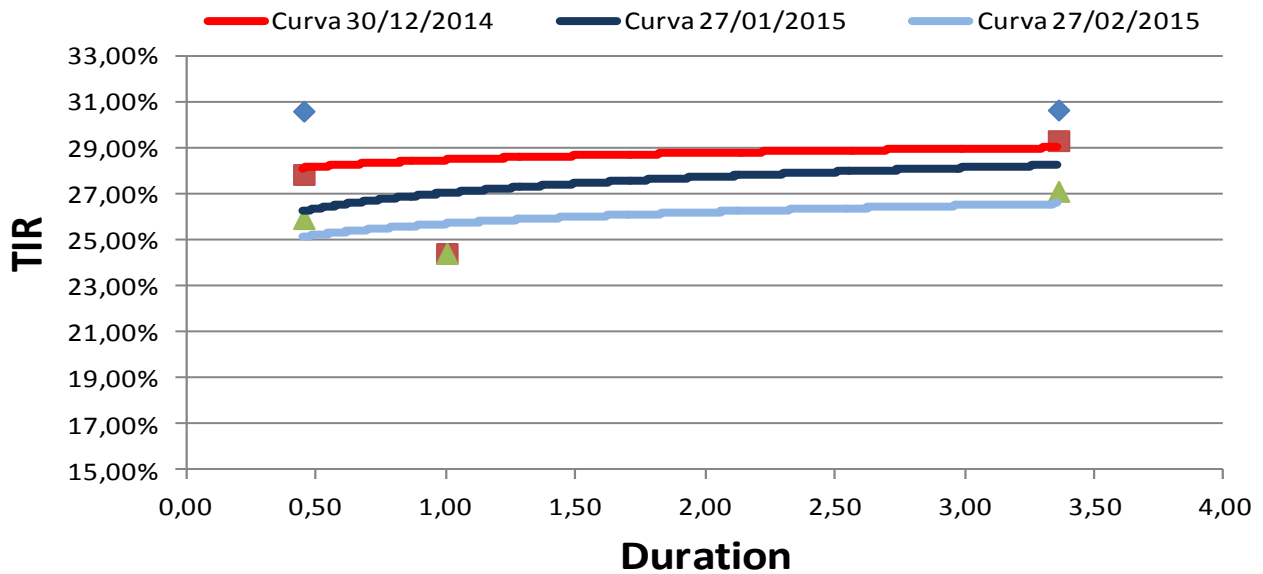
Tel-fax:+54-11-5032-7128

info@besfamilie.com

Movimiento de la Curva de Tasas bonos TIR + CER



Movimiento de la Curva de Tasas bonos Badlar



BESFAMILLE S.A

SOCIEDAD DE BOLSA

25 de mayo 277 piso 6 oficina B

Tel-fax:+54-11-5032-7128

info@besfamille.com

Bonds	YIELD	Duration	Modif. Dur.	Convexity	Price \$	Cupon	Pago de renta	Amort.	Maturity
En moneda Extranjera									
AA17	8,50%	1,97	1,82	6,08	1.182,00	Fija= 7%	Sem.	Vto.	17/04/2017
AN18	4,32%	3,25	3,12	14,84	1.400,00	Fija= 9%	Sem.	Vto.	29/11/2018
AY24	8,53%	5,03	4,63	36,72	1.237,00	Fija=8,75	Sem.	Sem.	07/05/2024
BP15	10,10%	0,58	0,52	0,92	1.250,00	Fija= 11,75%	Sem.	Vto.	05/10/2015
BDED	6,20%	1,06	1,00	2,68	631,00	Fija= 9,25%	Sem.	Sem.	15/04/2017
BP21	10,53%	3,89	3,52	21,72	1.220,00	Fija= 10,88%	Sem.	Anual	26/01/2021
BPLE	10,80%	8,23	7,43	101,48	910,00	Progresiva 2%-4%	Sem.	Sem.	15/05/2035
BPLD	9,26%	8,59	7,86	108,54	760,00	Progresiva 2%-4%	Sem.	Sem.	15/05/2035
BP18	13,62%	2,93	2,58	12,74	1.108,00	Fija= 9,38%	Sem.	Vto.	14/09/2018
BPMD	10,00%	3,61	3,28	17,91	950,00	Progresiva 1%-4%	Sem.	Sem.	01/05/2020
DIAO	9,64%	8,06	7,35	99,73	1.535,00	Fija= 8,28%	Sem.	Sem.	31/12/2033
DICA	9,59%	8,07	7,37	99,96	1.541,00	Fija= 8,28%	Sem.	Sem.	31/12/2033
DICY	8,91%	8,24	7,57	103,00	1.621,00	Fija= 8,28%	Sem.	Sem.	31/12/2033
DIYO	9,73%	8,04	7,33	99,34	1.525,00	Fija= 8,28%	Sem.	Sem.	31/12/2033
GJ17	10,81%	2,06	1,86	6,56	1.165,00	Fija= 8,75%	Sem.	Sem.	02/06/2017
PAAO	8,42%	12,41	11,45	214,33	660,00	Progresiva 1,33%-5,25%	Sem.	Sem.	31/12/2038
PAYO	8,69%	12,29	11,31	211,43	640,00	Progresiva 1,33%-5,25%	Sem.	Sem.	31/12/2038
PARA	7,80%	12,69	11,77	220,98	709,00	Progresiva 1,33%-5,25%	Sem.	Sem.	31/12/2038
PARY	8,49%	12,38	11,42	213,62	655,00	Progresiva 1,33%-5,25%	Sem.	Sem.	31/12/2038
RO15	9,05%	0,58	0,53	0,93	1.203,00	Fija= 7,00%	Sem.	Vto.	03/10/2015
En Pesos									
PR12	15,64%	0,43	0,37	0,66	35,00	Variable= 2% + CER	Mens.	Mens.	03/01/2016
PR13	12,55%	3,70	3,28	23,98	267,00	Variable= 2% + CER	Mens.	Mens.	15/03/2024
DICP	8,13%	9,04	8,36	118,20	325,00	Variable= 5,83% + CER	Sem.	Sem.	31/12/2033
PR14	25,90%	0,45	0,36	0,73	101,30	Variable= Badlar	Trim.	Trim.	04/01/2016
PR15	27,09%	3,36	2,64	19,76	154,60	Variable= Badlar	Trim.	Trim.	04/10/2022
PARP	7,79%	14,56	13,50	269,42	126,25	Variable= 1,18% + CER	Sem.	Sem.	31/12/2038
PAAO	8,42%	12,41	11,45	214,33	660,00	Variable= 1,18% + CER	Sem.	Sem.	31/12/2038
CUAP	8,78%	12,88	11,84	267,55	196,00	Variable= 3,31% + CER	Sem.	Sem.	31/12/2045
NF18	8,11%	1,46	1,35	4,29	143,50	Variable= 2% + CER	Mens.	Mens.	04/02/2018
NO20	12,98%	2,75	2,43	12,71	200,00	Variable= 2% + CER	Mens.	Mens.	04/10/2020
AS15	24,85%	1,00	0,80	0,39	43,35	Variable= Badlar + 3%	Trim.	Sem.	10/09/2015