

# BESFAMILLE S.A

---

## SOCIEDAD DE BOLSA

25 de mayo 277 piso 6 oficina B

Tel-fax:+54-11-5032-7128

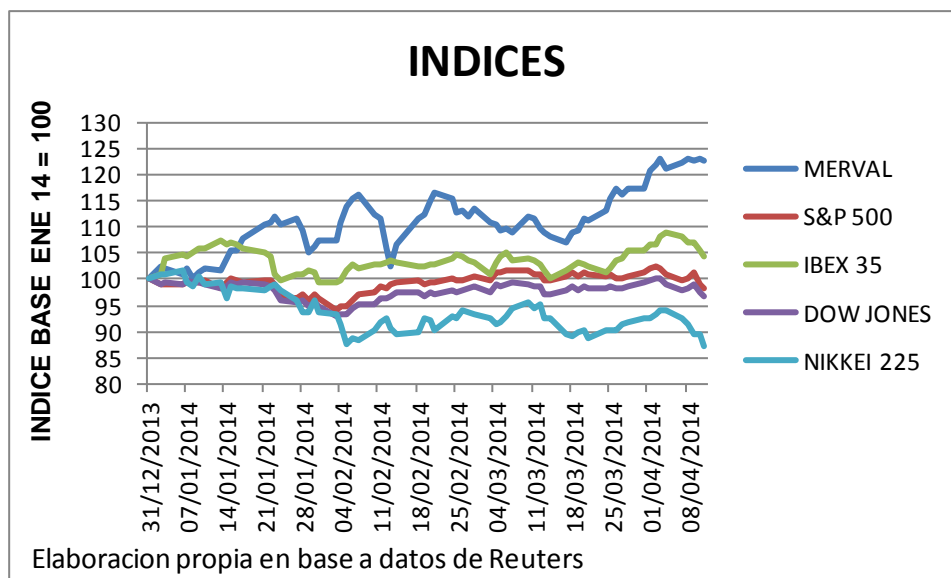
[info@besfamille.com](mailto:info@besfamille.com)

### Informe Estadístico 11/04/2014

#### MERCADOS INTERNACIONALES

Fecha 11/04/2014	Variación Mercados Internacionales			
Indice	Cierre	Variación semanal	Variación 20 ruedas	
MERVAL	6.468,57	↑ 1,28%	↑	14,33%
S&P 500	1.815,71	↓ -2,65%	↓	-2,32%
IBEX 35	10.205,40	↓ -4,42%	↑	2,31%
DAX	9.315,29	↓ -3,92%	↑	1,46%
DOW JONES	16.026,75	↓ -2,35%	↓	-1,36%
NASDAQ	3.999,73	↓ -3,10%	↓	-6,55%
FTSE 100	6.561,70	↓ -2,00%	↓	-0,10%
FCHI	4.365,86	↓ -2,65%	↑	2,20%
NIKKEI 225	13.960,05	↓ -7,33%	↓	-2,57%
HANG SENG	23.003,64	↑ 2,19%	↑	7,12%

Elaboracion propia en base a datos de Reuters



# BESFAMILLE S.A

---

## SOCIEDAD DE BOLSA

25 de mayo 277 piso 6 oficina B

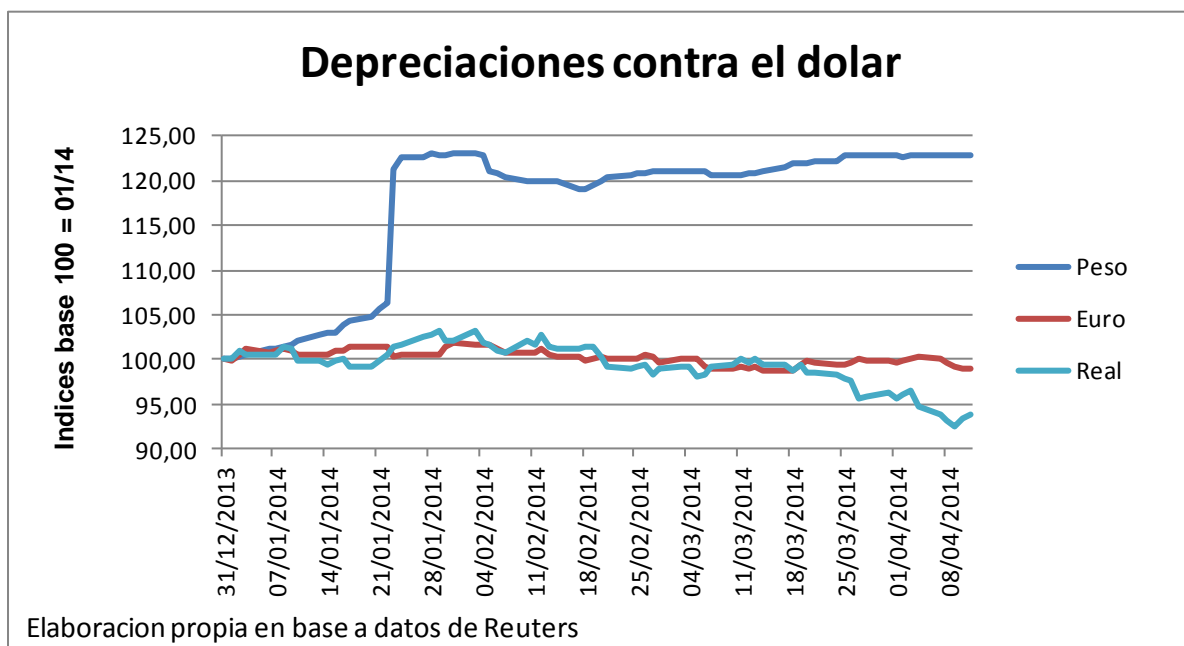
Tel-fax:+54-11-5032-7128

[info@besfamille.com](mailto:info@besfamille.com)

### MONEDAS

Fecha 11/04/2014	Variación de Monedas			
Indice	Cierre	Variación semanal	Variación 20 ruedas	
Peso Argentino (USD/ARG)	8,00	↓ -0,01%	↑ 1,03%	
Real (USD/REAL)	2,22	↓ -0,09%	↓ -5,66%	
Euro (EUR/USD)	1,39	↓ -1,04%	↓ -0,27%	
Yen (USD/JPY)	101,66	↓ -1,42%	↓ -0,12%	
Libra (GBP/USD)	1,67	↓ -0,76%	↑ 0,60%	
Dólar Australiano (CAD/USD)	0,94	↓ -1,37%	↑ 3,44%	
Dólar Canadiense (CAD/USD)	1,10	↓ -0,05%	↓ -0,70%	

Elaboracion propia en base a datos de Reuters



# BESFAMILLE S.A

## SOCIEDAD DE BOLSA

25 de mayo 277 piso 6 oficina B

Tel-fax:+54-11-5032-7128

[info@besfamille.com](mailto:info@besfamille.com)

### RENTA VARIABLE

PANEL LIDER																
Fecha 11/04/2014  Ticker	Cierre	Var. Semanal	Var. Ultimas 20 ruedas	Beta con datos ultimos 5 años	Correlacion con Merval con datos ultimos 5	VOLATILIDADES ANUALIZADAS										
						5 años		1 año		3 meses		1 mes		10 días		
						Desvío Diario	Desvío Sem	Desvío Diario	Desvío Sem	Desvío Diario	Desvío Sem	Desvío Diario	Desvío Sem	Desvío Diario	Desvío Sem	
EDN	3,96	↑ 9,39%	↑ 20,36%	1,33	0,48	54,87%	55,61%	74,60%	73,64%	52,11%	47,94%	38,29%	32,60%	37,97%	18,92%	
ALUA	4,11	↑ 5,93%	↑ 8,44%	0,66	0,49	36,20%	33,28%	38,53%	35,14%	40,57%	41,78%	25,72%	16,31%	26,22%	15,56%	
TECO2	36,95	↑ 5,57%	↑ 11,30%	1,03	0,65	42,41%	39,95%	46,24%	41,72%	45,11%	47,63%	33,42%	32,92%	40,16%	33,71%	
BMA	30,40	↑ 4,83%	↑ 29,91%	1,25	0,67	43,07%	41,52%	48,16%	48,59%	46,65%	49,33%	32,65%	31,64%	22,70%	21,67%	
COME	1,01	↑ 4,66%	↑ 7,68%	0,58	0,31	47,63%	46,75%	47,82%	47,53%	43,07%	42,22%	32,50%	26,94%	26,66%	15,81%	
APBR	67,00	↑ 4,36%	↑ 26,94%	0,90	0,55	38,93%	35,83%	46,20%	43,10%	44,59%	42,25%	44,87%	44,55%	34,88%	20,94%	
INDU	2,24	↑ 3,70%	↑ 2,28%	0,58	0,19	50,63%	0,00%	81,26%	32,14%	46,63%	49,48%	34,95%	36,80%	26,46%	20,84%	
ERAR	3,67	↑ 3,38%	↑ 9,55%	0,73	0,52	40,75%	39,29%	40,44%	37,41%	40,67%	39,45%	26,94%	22,06%	33,08%	28,39%	
PAMP	2,54	↑ 3,25%	↑ 28,93%	1,38	0,66	40,64%	39,29%	56,51%	54,98%	51,83%	56,03%	37,09%	35,59%	43,57%	16,70%	
FRAN	29,35	↑ 1,21%	↑ 25,43%	1,32	0,68	46,56%	43,93%	52,68%	51,11%	52,21%	47,59%	34,26%	35,61%	35,81%	27,81%	

Elaboracion propia en base a datos de Reuters

PANEL GENERAL						
Fecha 11/04/2014  Ticker	Cierre	Var. Semanal	Var. Ultimas 20 ruedas	Beta con datos ultimos 5 años	Correlacion con datos ultimos 5 años	
TGNO4	2,07	↑ 21,76%	↑ 42,76%	1,07	0,44	
CEPU2	25,00	↑ 19,05%	↑ 30,21%	0,50	0,27	
CECO2	1,55	↑ 16,54%	↑ 27,05%	1,40	0,38	
TRAN	1,64	↑ 15,49%	↑ 26,15%	1,31	0,57	
METR	1,99	↑ 13,71%	↑ 30,07%	0,86	0,33	
BHI	1,96	↑ 12,00%	↑ 29,80%	1,25	0,63	
SEMI	1,90	↑ 11,76%	↑ 11,76%	0,36	0,22	
IRSA	12,00	↑ 10,09%	↑ 8,11%	0,64	0,43	
JMIN	3,95	↑ 9,72%	↑ 5,33%	0,09	0,06	
BPAT	7,20	↑ 9,09%	↑ 33,33%	0,08	0,05	

Elaboracion propia en base a datos de Reuters

# BESFAMILLE S.A

---

## SOCIEDAD DE BOLSA

25 de mayo 277 piso 6 oficina B

Tel-fax:+54-11-5032-7128

[info@besfamille.com](mailto:info@besfamille.com)

### RENTA FIJA

Bonos en USD				
Fecha 11/04/2014 Ticker	Cierre	Var. Semanal	Var. Ultimas 20 ruedas	
AN18	1.100,00	↑ 1,85%	↑ 3,70%	
TVPY	67,00	↑ 0,75%	↓ -22,19%	
TVY0	65,40	↑ 0,62%	↓ -23,23%	
PARA	432,00	↑ 0,47%	↓ -0,69%	
TVPE	89,99	↑ 0,10%	↓ -20,89%	
BPLE	760,00	↑ 0,10%	↑ 8,22%	
PAA0	410,00	↑ 0,01%	→ 0,00%	
BP18	875,00	↑ 0,00%	↑ 1,73%	
PARY	419,50	↓ -0,12%	↑ 3,27%	
PAY0	409,00	↓ -0,24%	↑ 1,48%	

Elaboracion propia en base a datos de Reuters

Bonos en \$				
Fecha 11/04/2014 Ticker	Cierre	Var. Semanal	Var. Ultimas 20 ruedas	
NF18	169,50	↑ 2,73%	↑ 0,59%	
PR12	69,00	↑ 1,47%	↓ -1,44%	
DICP	282,45	↑ 1,24%	↓ -1,08%	
AS15	64,35	↑ 0,96%	→ 0,00%	
PR13	257,10	↑ 0,82%	↓ -3,03%	
NO20	160,00	→ 0,00%	→ 0,00%	
PR14	97,80	↓ -0,20%	↓ -3,22%	
PR15	158,20	↓ -0,88%	↓ -0,98%	
TVPP	4,95	↓ -11,76%	↓ -83,25%	

Elaboracion propia en base a datos de Reuters

# BESFAMILLE S.A

---

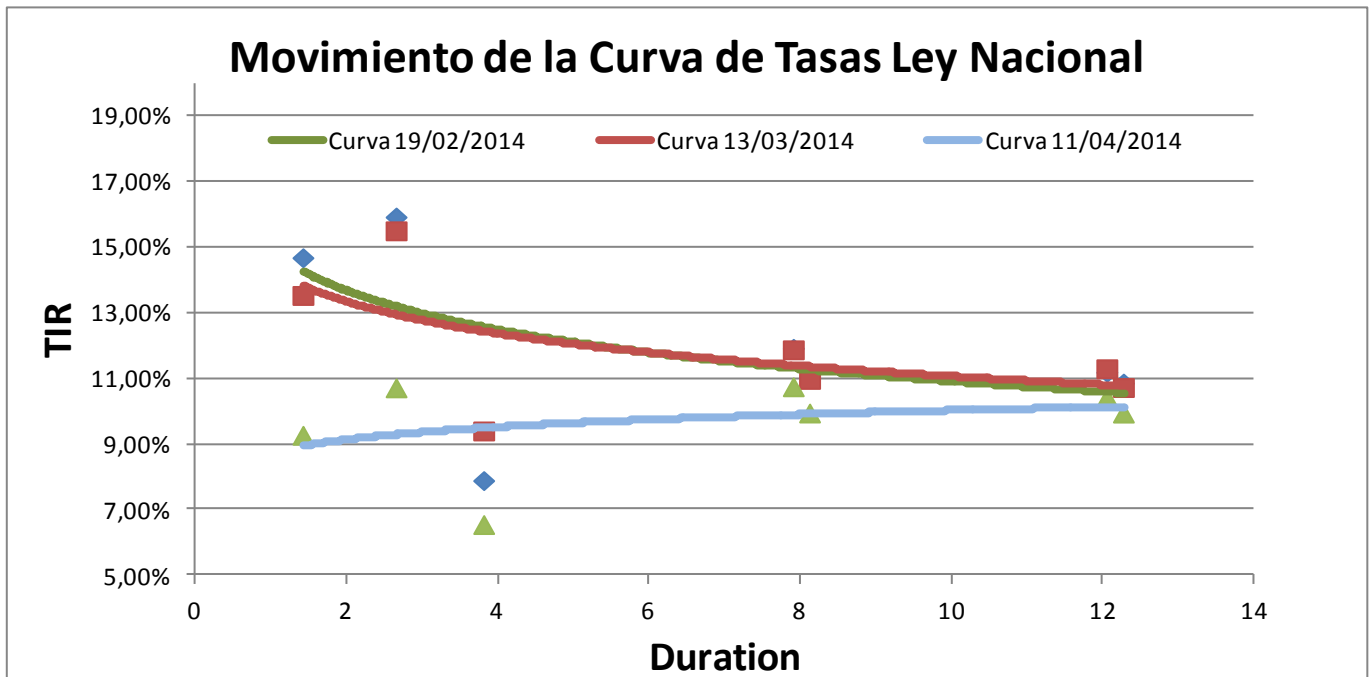
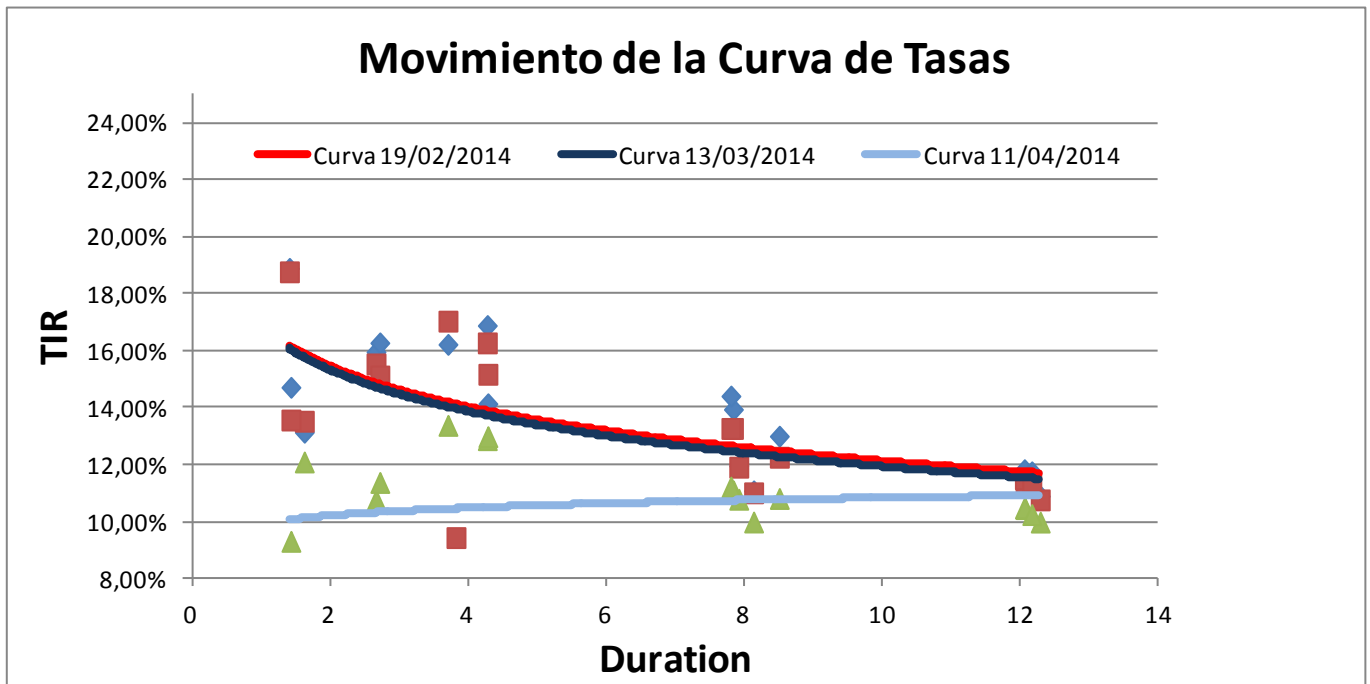
## SOCIEDAD DE BOLSA

25 de mayo 277 piso 6 oficina B

Tel-fax:+54-11-5032-7128

[info@besfamille.com](mailto:info@besfamille.com)

### Curvas de Tasas



# BESFAMILLE S.A

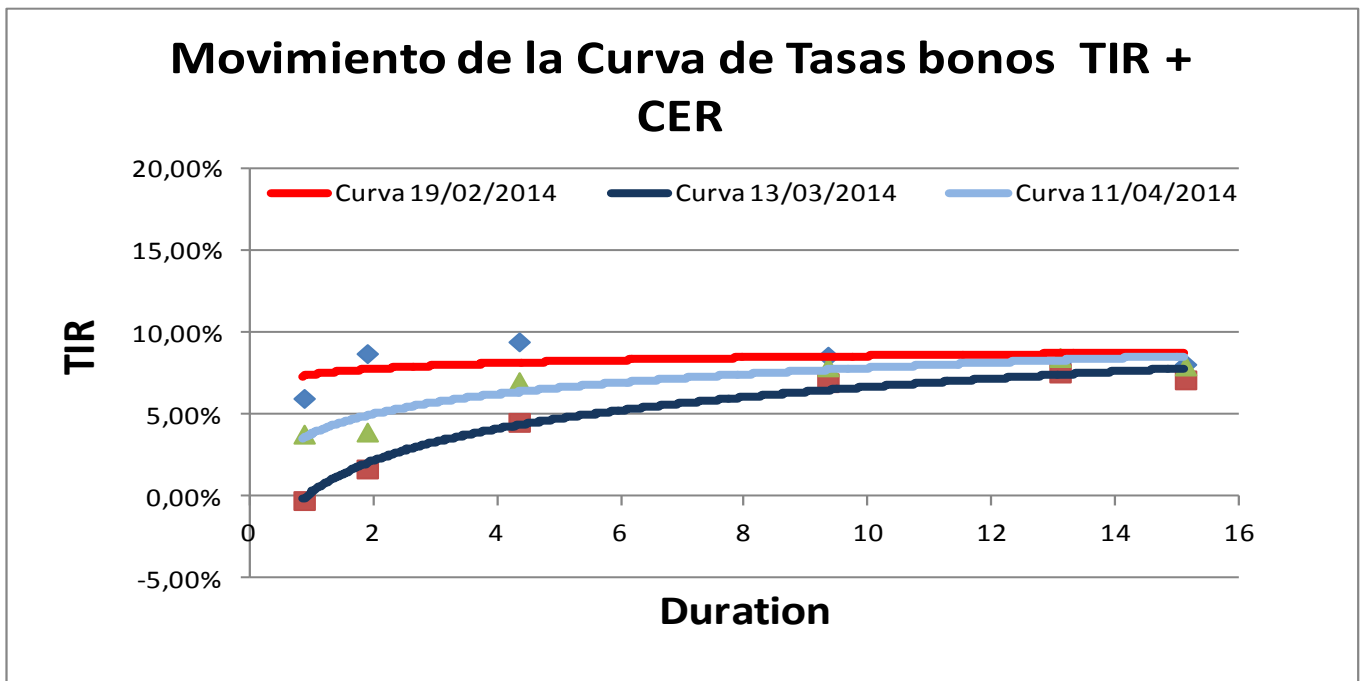
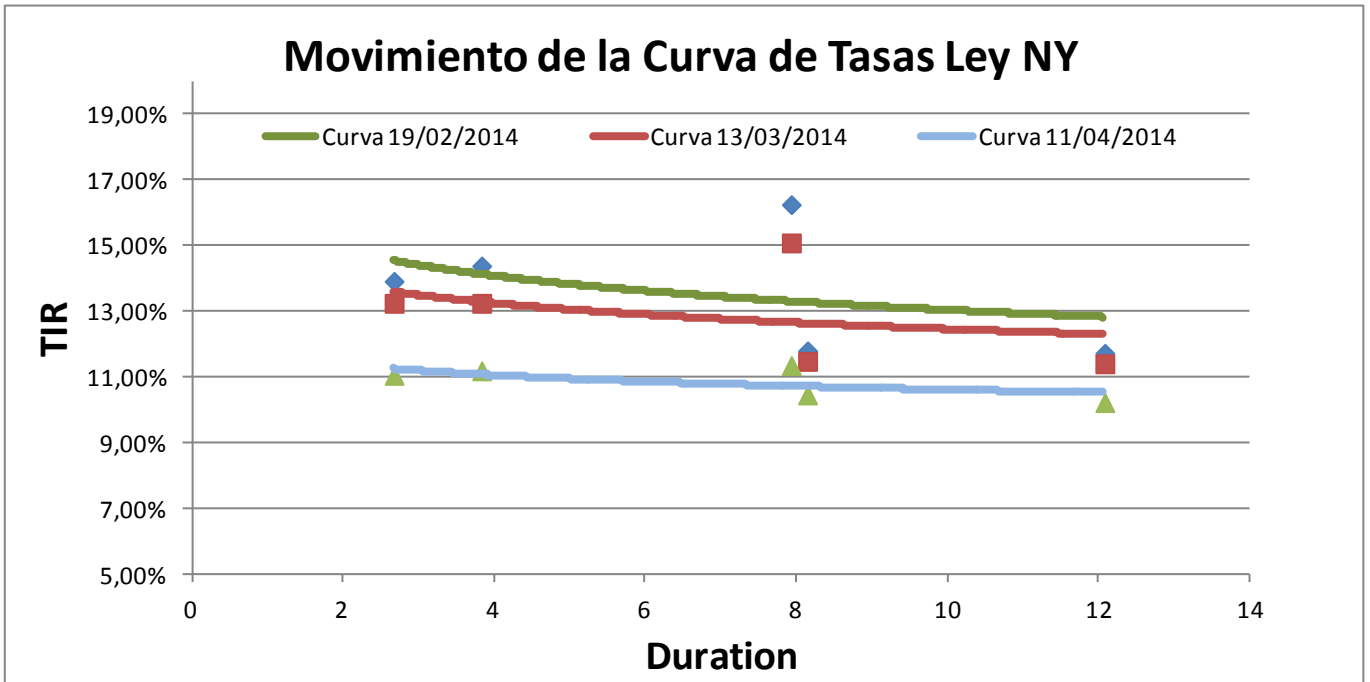
---

## SOCIEDAD DE BOLSA

25 de mayo 277 piso 6 oficina B

Tel-fax:+54-11-5032-7128

[info@besfamille.com](mailto:info@besfamille.com)



# BESFAMILLE S.A

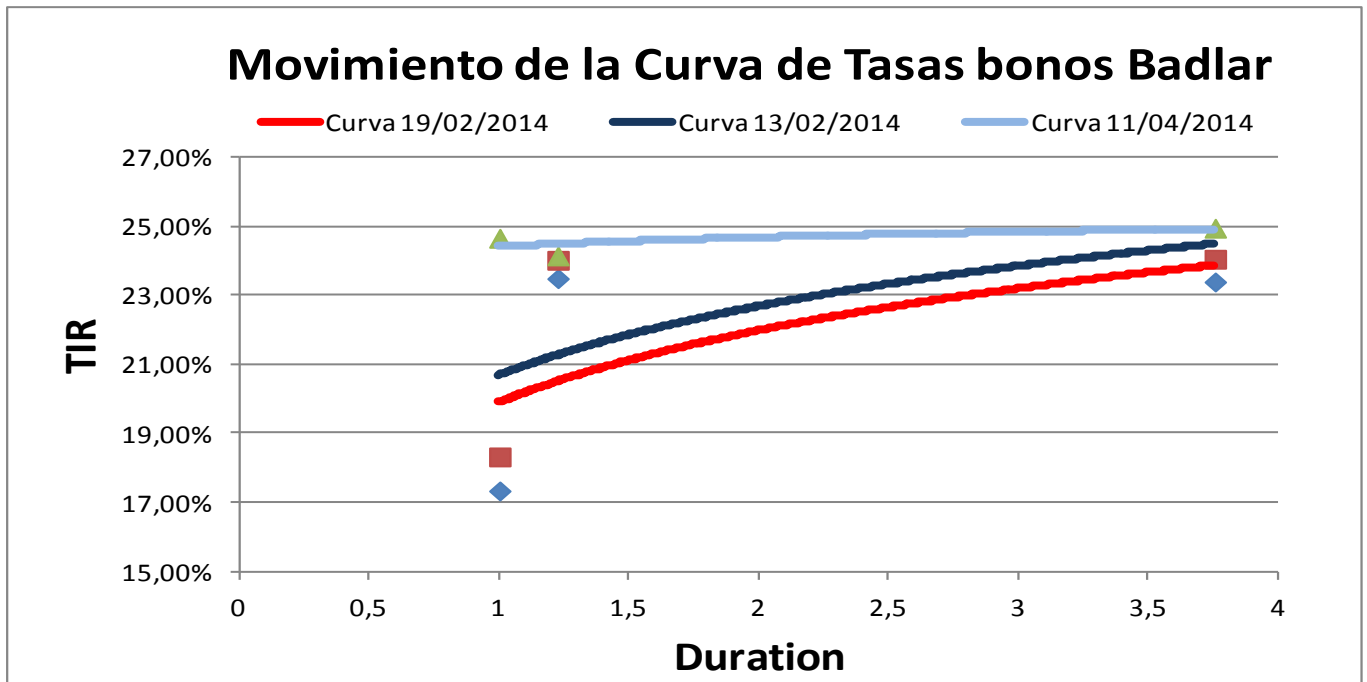
---

## SOCIEDAD DE BOLSA

25 de mayo 277 piso 6 oficina B

Tel-fax:+54-11-5032-7128

[info@besfamille.com](mailto:info@besfamille.com)



# BESFAMILLE S.A

---

## SOCIEDAD DE BOLSA

25 de mayo 277 piso 6 oficina B

Tel-fax:+54-11-5032-7128

[info@besfamille.com](mailto:info@besfamille.com)

Bonds	YIELD	Duration	Modif. Dur.	Convexity	Price \$	Cupon	Pago de renta	Amort.	Maturity
<b>En moneda Extranjera</b>									
AA17	10,73%	2,66	2,40	10,41	918,65	Fija= 7%	Sem.	Vto.	17/04/2017
AN18	6,57%	3,82	3,59	20,41	1.100,00	Fija= 9%	Sem.	Vto.	29/11/2018
BP15	6,15%	1,41	1,32	3,44	1.050,00	Fija= 11,75%	Sem.	Vto.	05/10/2015
BDED	12,07%	1,62	1,45	4,97	560,00	Fija= 9,25%	Sem.	Sem.	15/04/2017
BP21	12,85%	4,27	3,79	26,65	930,00	Fija= 10,88%	Sem.	Anual	26/01/2021
BPLE	10,33%	8,63	7,82	111,99	760,00	Progresiva 2%-4%	Sem.	Sem.	15/05/2035
BPLD	10,79%	8,51	7,68	109,63	545,00	Progresiva 2%-4%	Sem.	Sem.	15/05/2035
BP18	13,36%	3,70	3,27	18,94	850,00	Fija= 9,38%	Sem.	Vto.	14/09/2018
BPMD	12,96%	4,28	3,79	24,57	665,00	Progresiva 1%-4%	Sem.	Sem.	01/05/2020
DIA0	10,76%	7,92	7,15	100,20	1.170,00	Fija= 8,28%	Sem.	Sem.	31/12/2033
DICA	9,96%	8,13	7,40	104,20	1.240,00	Fija= 8,28%	Sem.	Sem.	31/12/2033
DICY	11,05%	7,84	7,06	98,77	1.146,00	Fija= 8,28%	Sem.	Sem.	31/12/2033
DIY0	11,19%	7,81	7,02	98,10	1.135,00	Fija= 8,28%	Sem.	Sem.	31/12/2033
GJ17	11,35%	2,72	2,44	10,87	943,00	Fija= 8,75%	Sem.	Sem.	02/06/2017
PAA0	10,43%	12,07	10,93	208,91	410,00	Progresiva 1,33%-5,25%	Sem.	Sem.	31/12/2038
PAY0	10,46%	12,06	10,92	208,65	409,00	Progresiva 1,33%-5,25%	Sem.	Sem.	31/12/2038
PARA	9,96%	12,29	11,18	214,39	432,00	Progresiva 1,33%-5,25%	Sem.	Sem.	31/12/2038
PARY	10,23%	12,17	11,04	211,32	419,50	Progresiva 1,33%-5,25%	Sem.	Sem.	31/12/2038
RO15	9,29%	1,43	1,31	3,51	945,00	Fija= 13,44%	Sem.	Vto.	03/10/2015
<b>En Pesos</b>									
PR12	3,85%	0,85	0,82	1,82	69,00	Variable= 2% + CER	Mens.	Mens.	03/01/2016
PR13	7,06%	4,34	4,05	31,46	257,10	Variable= 2% + CER	Mens.	Mens.	15/03/2024
DICP	7,96%	9,34	8,65	127,67	282,45	Variable= 5,83% + CER	Sem.	Sem.	31/12/2033
PR14	24,17%	1,22	0,99	2,89	97,80	Variable= Badlar	Trim.	Trim.	04/01/2016
PR15	24,97%	3,76	3,01	24,17	158,20	Variable= Badlar	Trim.	Trim.	04/10/2022
PARP	8,01%	15,13	14,01	289,96	99,50	Variable= 1,18% + CER	Sem.	Sem.	31/12/2038
PAA0	10,43%	12,07	10,93	208,91	410,00	Variable= 1,18% + CER	Sem.	Sem.	31/12/2038
CUAP	8,53%	13,09	12,07	279,21	172,00	Variable= 3,31% + CER	Sem.	Sem.	31/12/2045
NF18	3,98%	1,88	1,80	6,63	169,50	Variable= 2% + CER	Mens.	Mens.	04/02/2018
NO20	20,47%	2,92	2,43	14,77	150,00	Variable= 2% + CER	Mens.	Mens.	04/10/2020
AS15	24,68%	1,00	0,80	1,66	64,35	Variable= Badlar + 3%	Trim.	Sem.	10/09/2015