

# BESFAMILLE S.A

---

## SOCIEDAD DE BOLSA

25 de mayo 277 piso 6 oficina B

Tel-fax:+54-11-5032-7128

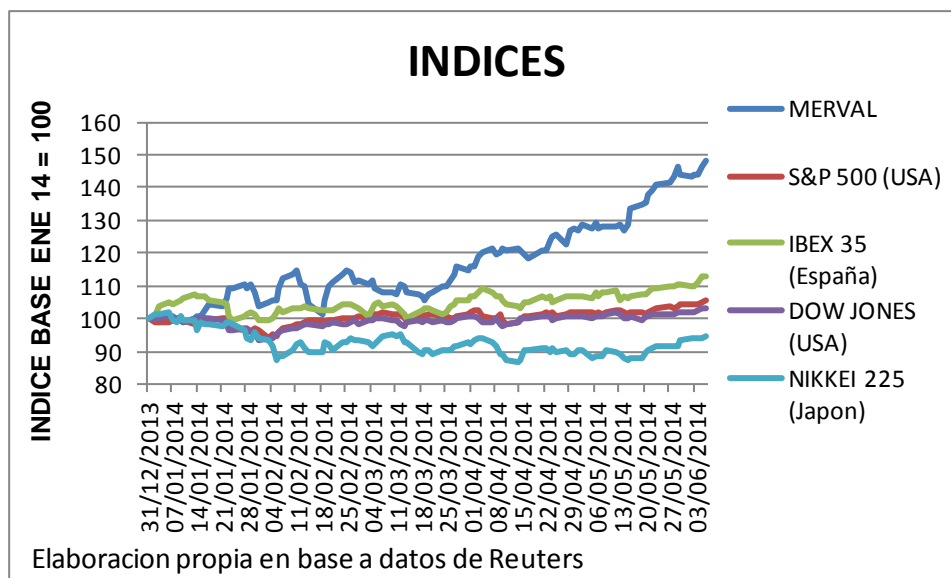
[info@besfamille.com](mailto:info@besfamille.com)

### Informe Estadístico 06/06/2014

#### MERCADOS INTERNACIONALES

Fecha 06/06/2014	Variación Mercados Internacionales			
Indice	Cierre	Variación semanal	Variación 20 ruedas	
MERVAL	7.913,87	↑ 2,61%	↑ 15,64%	
S&P 500 (USA)	1.949,44	↑ 1,34%	↑ 3,78%	
IBEX 35 (España)	11.072,70	↑ 2,27%	↑ 4,59%	
DAX (Alemania)	9.991,10	↑ 0,41%	↑ 2,43%	
DOW JONES (USA)	16.924,28	↑ 1,08%	↑ 1,37%	
NASDAQ (USA)	4.321,40	↑ 1,86%	↑ 6,13%	
FTSE 100 (Londres)	6.869,90	↑ 0,08%	↑ 0,26%	
CAC 40 (Paris)	4.574,10	↑ 1,29%	↑ 1,53%	
NIKKEI 225 (Japon)	15.124,00	↑ 1,26%	↑ 4,84%	
HANG SENG (China)	23.117,47	↑ 0,16%	↑ 3,84%	

Elaboracion propia en base a datos de Reuters



# BESFAMILLE S.A

---

## SOCIEDAD DE BOLSA

25 de mayo 277 piso 6 oficina B

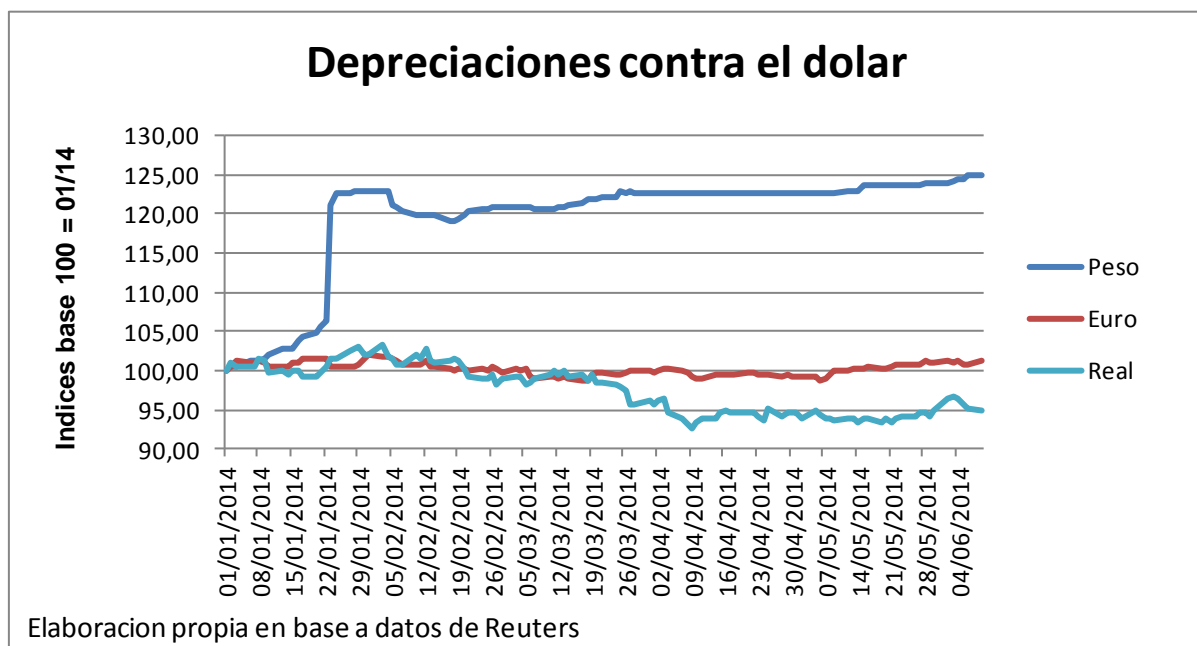
Tel-fax:+54-11-5032-7128

[info@besfamille.com](mailto:info@besfamille.com)

### MONEDAS

Fecha	Variación de Monedas			
06/06/2014	Cierre	Variación semanal	Variación 20 ruedas	
Indice				
Peso Argentino (USD/ARG)	8,14	↑ 0,77%	↑ 1,61%	
Real (USD/REAL)	2,25	↓ -1,26%	↑ 1,49%	
Euro (EUR/USD)	1,36	↓ -0,33%	↓ -0,83%	
Yen (USD/JPY)	102,50	↑ 0,09%	↑ 0,35%	
Libra (GBP/USD)	1,68	↓ -0,35%	↓ -0,39%	
Dólar Australiano (AUD/USD)	0,93	↓ -0,93%	↓ -0,32%	
Dólar Canadiense (CAD/USD)	1,09	↓ -0,34%	↑ 0,38%	

Elaboracion propia en base a datos de Reuters



# BESFAMILLE S.A

## SOCIEDAD DE BOLSA

25 de mayo 277 piso 6 oficina B

Tel-fax:+54-11-5032-7128

[info@besfamille.com](mailto:info@besfamille.com)

### RENTA VARIABLE

PANEL LIDER																
Fecha 06/06/2014  Ticker	Cierre	Var. Semanal	Var. Ultimas 20 ruedas	YTD	Beta con datos ultimos 5 años	Correlacion con Merval con datos ultimos 5 años	VOLATILIDADES ANUALIZADAS									
							5 años		1 año		3 meses		1 mes		10 días	
							Desvío Diario	Desvío Sem	Desvío Diario	Desvío Sem	Desvío Diario	Desvío Sem	Desvío Diario	Desvío Sem	Desvío Diario	Desvío Sem
EDN	5,91	↑ 10,26%	↑ 18,20%	↑ 169,86%	1,57	0,55	55,01%	55,71%	73,29%	72,47%	43,89%	38,35%	42,60%	35,56%	25,11%	16,83%
BMA	37,10	↑ 8,01%	↑ 25,76%	↑ 78,37%	1,35	0,70	43,12%	41,68%	47,67%	47,20%	36,24%	32,31%	33,48%	31,26%	30,28%	22,34%
GGAL	15,30	↑ 4,79%	↑ 19,79%	↑ 64,35%	1,31	0,71	43,78%	42,70%	47,84%	45,73%	35,38%	33,25%	32,57%	31,96%	29,72%	20,39%
FRAN	36,00	↑ 4,35%	↑ 14,83%	↑ 76,90%	1,44	0,71	46,63%	43,78%	51,86%	49,79%	37,36%	35,45%	31,84%	25,01%	34,42%	13,41%
PESA	6,45	↑ 4,03%	↑ 10,07%	↑ 24,04%	1,08	0,65	40,63%	39,16%	41,21%	40,38%	34,81%	27,83%	26,48%	13,70%	15,49%	13,91%
TECO2	48,00	↑ 3,29%	↑ 23,16%	↑ 56,93%	1,20	0,69	42,52%	39,75%	46,55%	41,53%	39,09%	33,74%	36,75%	39,43%	28,83%	26,13%
PAMP	3,96	↑ 1,80%	↑ 36,55%	↑ 109,52%	1,79	0,73	40,91%	40,13%	56,78%	55,55%	45,98%	45,28%	48,38%	48,86%	36,74%	45,59%
APBR	78,00	↑ 1,56%	↑ 5,76%	↑ 31,20%	1,06	0,58	38,23%	35,34%	45,96%	40,98%	42,65%	40,58%	42,70%	39,89%	52,48%	38,22%
YPFD	325,30	↑ 0,22%	↑ 6,31%	↑ 10,65%	0,82	0,49	45,75%	42,45%	44,99%	40,53%	34,59%	25,44%	31,42%	22,93%	26,31%	20,53%
TS	244,00	↓ 0,00%	↑ 14,42%	↑ 27,49%	0,69	0,57	35,69%	31,98%	31,53%	30,25%	24,95%	22,29%	27,54%	27,06%	26,20%	28,41%

Elaboracion propia en base a datos de Reuters

PANEL GENERAL									
Fecha 06/06/2014  Ticker	Cierre	Var. Semanal	Var. Ultimas 20 ruedas	YTD	Beta con datos ultimos 5 años	Correlacion con datos ultimos 5 años			
GRIM	5,85	↑ 18,18%	↑ 37,65%	↑ 38,60%	0,05	0,02			
AUSO	3,98	↑ 15,03%	↑ 73,04%	↑ 65,83%	-0,04	-0,01			
BRIO6	17,00	↑ 8,97%	↑ 32,83%	↑ 225,82%	0,70	0,21			
MIRG	167,95	↑ 7,66%	↑ 23,09%	↑ 22,01%	0,45	0,31			
BHI	2,60	↑ 7,00%	↑ 28,08%	↑ 46,07%	1,49	0,66			
ROSE	3,10	↑ 6,90%	↑ 21,57%	↑ 19,23%	-0,25	-0,19			
GCLA	34,20	↑ 6,88%	↑ 32,85%	↑ 64,49%	0,20	0,08			
BRIO	17,25	↑ 6,15%	↑ 10,58%	↑ 30,74%	0,71	0,42			
LEDE	6,48	↑ 4,68%	↑ 15,30%	↑ 17,82%	0,71	0,49			
TGSU2	6,75	↑ 4,65%	↑ 29,06%	↑ 82,43%	0,82	0,45			

Elaboracion propia en base a datos de Reuters

# BESFAMILLE S.A

---

## SOCIEDAD DE BOLSA

25 de mayo 277 piso 6 oficina B

Tel-fax:+54-11-5032-7128

[info@besfamille.com](mailto:info@besfamille.com)

### RENTA FIJA

Bonos en USD					
Fecha 06/06/2014	Cierre	Var. Semanal	Var. Ultimas 20 ruedas		
Ticker					
BP18	980,50	↑ 4,20%	↑ 9,68%		
DICA	1.263,00	↑ 2,68%	→ 0,00%		
DIY0	1.250,00	↑ 2,46%	↑ 7,47%		
DICY	1.266,00	↑ 2,19%	↑ 8,57%		
PARA	487,50	↑ 1,99%	↑ 6,90%		
PAY0	460,00	↑ 1,10%	↑ 7,91%		
BPLE	785,00	↑ 0,64%	↑ 7,26%		
GJ17	996,00	↑ 0,61%	↑ 3,16%		
PARY	470,00	↑ 0,21%	↑ 7,97%		
TVY0	84,00	→ 0,00%	↑ 6,14%		

Elaboracion propia en base a datos de Reuters

Bonos en \$					
Fecha 06/06/2014	Cierre	Var. Semanal	Var. Ultimas 20 ruedas		
Ticker					
PR14	102,50	↑ 0,99%	↑ 2,32%		
PR12	63,50	↑ 0,79%	↓ -4,62%		
DICP	277,90	↑ 0,23%	↓ -0,22%		
PR15	162,80	↑ 0,03%	↑ 0,80%		
NO20	200,00	→ 0,00%	→ 0,00%		
NF18	164,25	↓ -0,45%	↓ -0,61%		
PR13	254,00	↓ -0,88%	↓ -0,59%		
TVPP	7,80	↓ -4,65%	↑ 19,78%		
AS15	62,50	↓ -6,58%	↓ -4,69%		

Elaboracion propia en base a datos de Reuters

# BESFAMILLE S.A

---

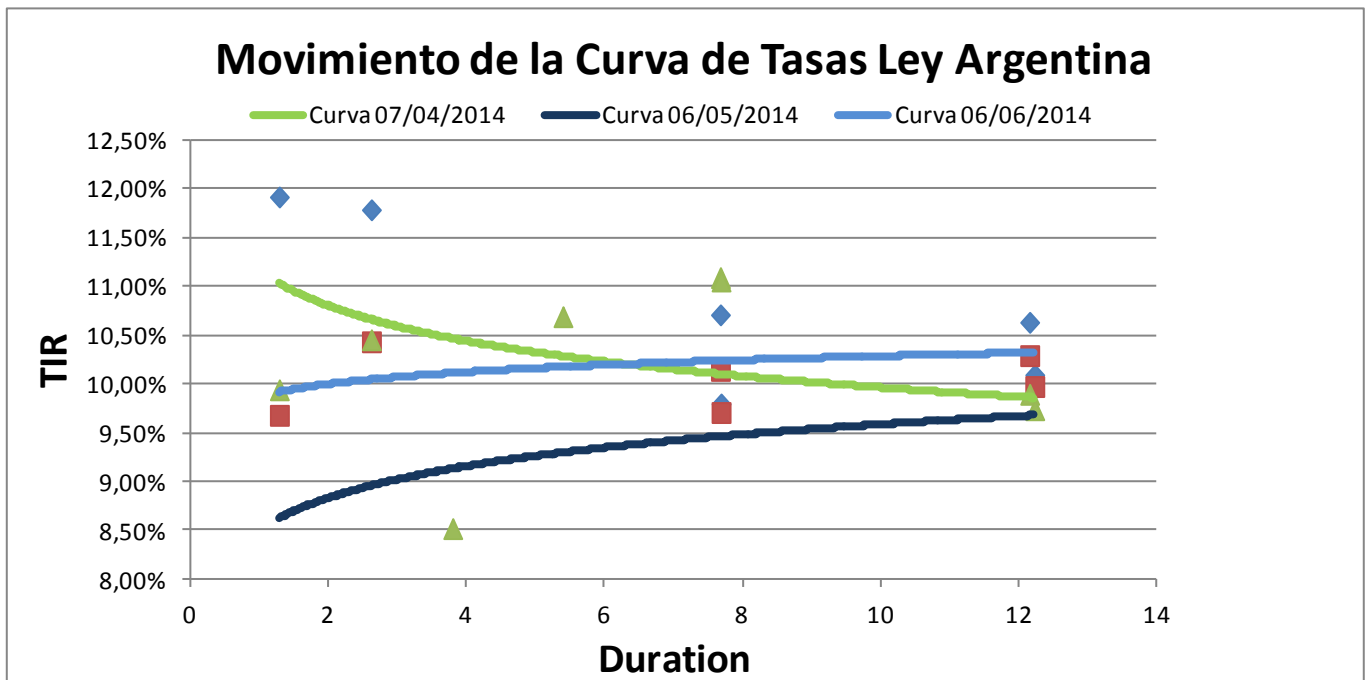
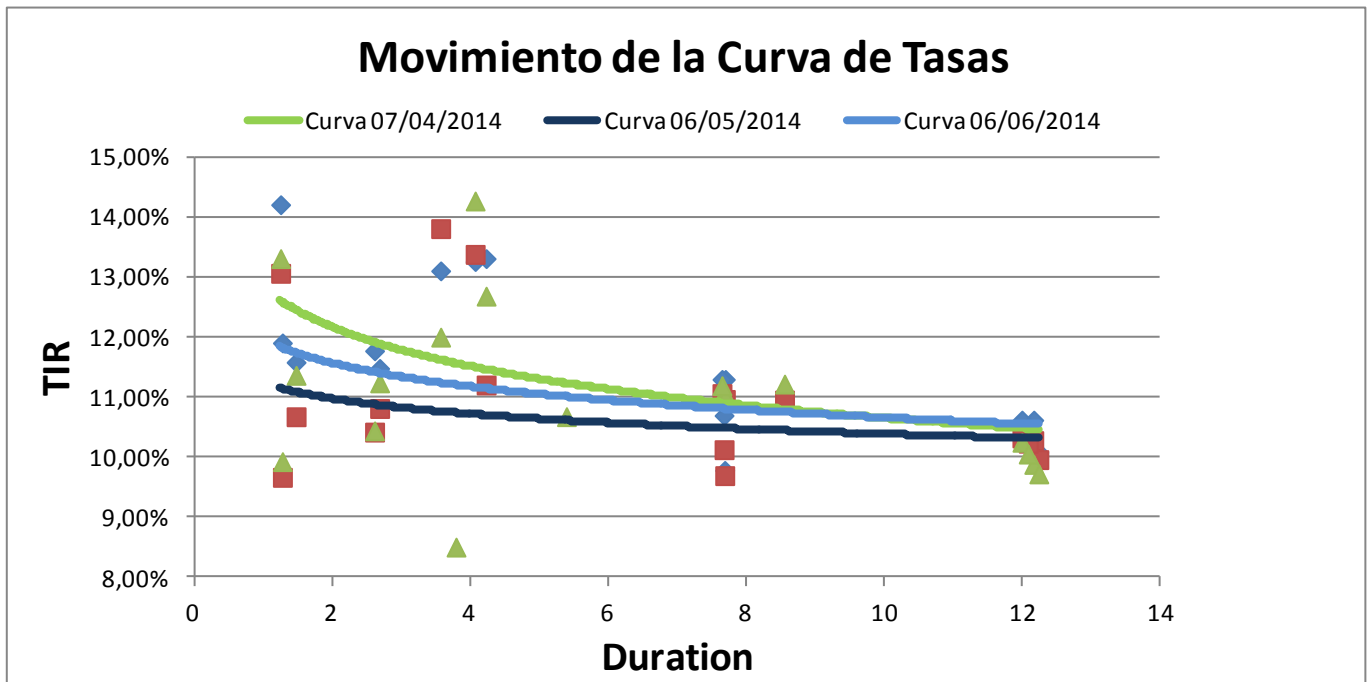
## SOCIEDAD DE BOLSA

25 de mayo 277 piso 6 oficina B

Tel-fax:+54-11-5032-7128

[info@besfamille.com](mailto:info@besfamille.com)

### Curvas de Tasas



# BESFAMILLE S.A

---

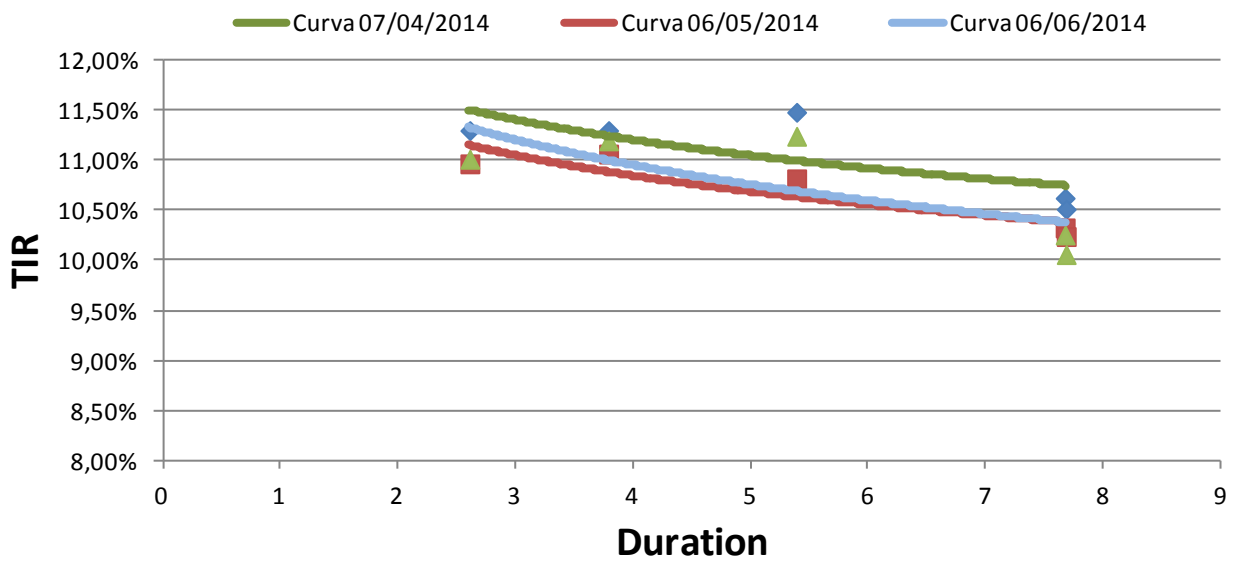
## SOCIEDAD DE BOLSA

25 de mayo 277 piso 6 oficina B

Tel-fax:+54-11-5032-7128

[info@besfamille.com](mailto:info@besfamille.com)

### Movimiento de la Curva de Tasas Ley NY



# BESFAMILLE S.A

---

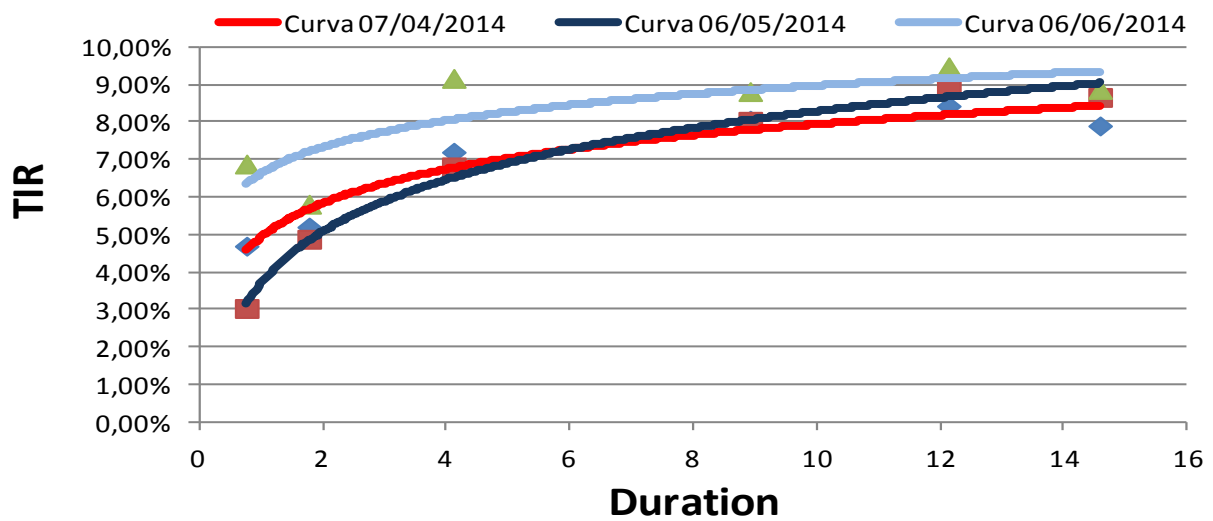
## SOCIEDAD DE BOLSA

25 de mayo 277 piso 6 oficina B

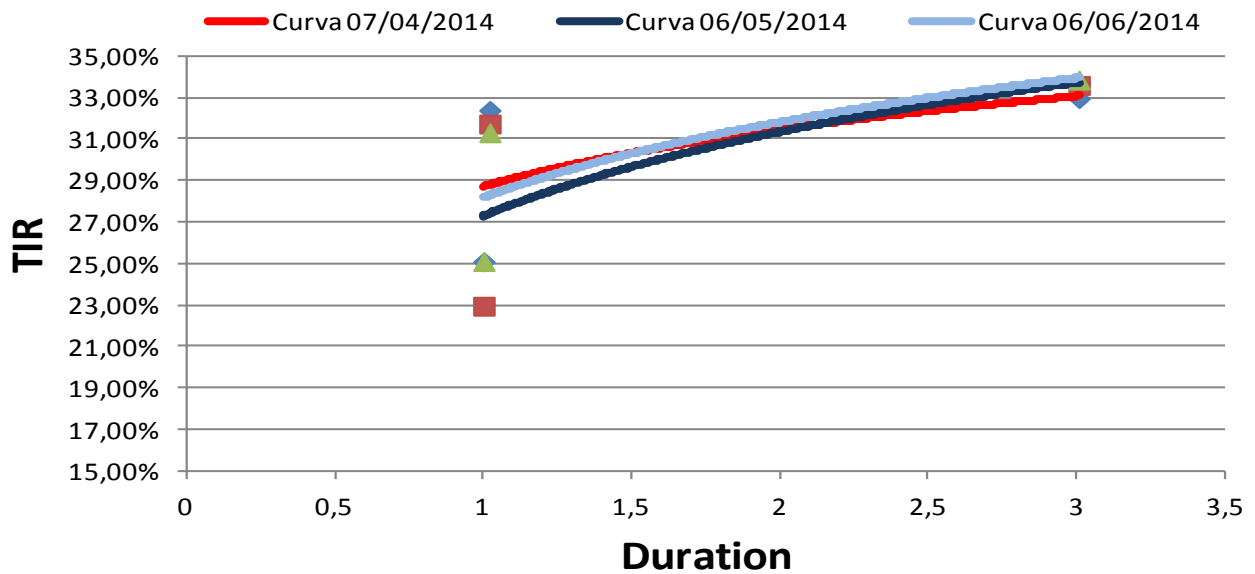
Tel-fax:+54-11-5032-7128

[info@besfamilie.com](mailto:info@besfamilie.com)

### Movimiento de la Curva de Tasas bonos TIR + CER



### Movimiento de la Curva de Tasas bonos Badlar



# BESFAMILLE S.A

---

## SOCIEDAD DE BOLSA

25 de mayo 277 piso 6 oficina B

Tel-fax:+54-11-5032-7128

[info@besfamille.com](mailto:info@besfamille.com)

Bonds	YIELD	Duration	Modif. Dur.	Convexity	Price \$	Cupon	Pago de renta	Amort.	Maturity
<b>En moneda Extranjera</b>									
AA17	10,49%	2,60	2,36	9,79	981,00	Fija= 7%	Sem.	Vto.	17/04/2017
AN18	8,53%	3,78	3,49	19,63	1.080,00	Fija= 9%	Sem.	Vto.	29/11/2018
AY24	10,70%	5,38	4,86	41,71	972,00	Fija=8,75	Sem.	Sem.	07/05/2024
BP15	13,41%	1,24	1,09	2,84	1.059,00	Fija= 11,75%	Sem.	Vto.	05/10/2015
BDED	11,44%	1,46	1,31	4,33	623,70	Fija= 9,25%	Sem.	Sem.	15/04/2017
BP21	14,31%	4,06	3,55	24,71	976,00	Fija= 10,88%	Sem.	Anual	26/01/2021
BPLE	10,71%	8,67	7,83	111,02	785,00	Progresiva 2%-4%	Sem.	Sem.	15/05/2035
BPLD	11,24%	8,54	7,68	108,45	559,80	Progresiva 2%-4%	Sem.	Sem.	15/05/2035
BP18	12,04%	3,56	3,18	17,71	980,50	Fija= 9,38%	Sem.	Vto.	14/09/2018
BPMD	12,72%	4,22	3,74	23,59	726,00	Progresiva 1%-4%	Sem.	Sem.	01/05/2020
DIA0	11,10%	7,67	6,90	95,88	1.260,00	Fija= 8,28%	Sem.	Sem.	31/12/2033
DICA	11,07%	7,68	6,91	96,04	1.263,00	Fija= 8,28%	Sem.	Sem.	31/12/2033
DICY	11,03%	7,69	6,92	96,20	1.266,00	Fija= 8,28%	Sem.	Sem.	31/12/2033
DIY0	11,22%	7,64	6,87	95,32	1.250,00	Fija= 8,28%	Sem.	Sem.	31/12/2033
GJ17	11,29%	2,68	2,40	10,32	996,00	Fija= 8,75%	Sem.	Sem.	02/06/2017
PAA0	9,90%	12,16	11,06	210,99	479,00	Progresiva 1,33%-5,25%	Sem.	Sem.	31/12/2038
PAY0	10,27%	11,99	10,87	206,76	460,00	Progresiva 1,33%-5,25%	Sem.	Sem.	31/12/2038
PARA	9,74%	12,23	11,14	212,82	487,50	Progresiva 1,33%-5,25%	Sem.	Sem.	31/12/2038
PARY	10,07%	12,08	10,97	209,02	470,00	Progresiva 1,33%-5,25%	Sem.	Sem.	31/12/2038
RO15	10,01%	1,27	1,15	2,91	1.031,00	Fija= 13,44%	Sem.	Vto.	03/10/2015
<b>En Pesos</b>									
PR12	6,96%	0,77	0,72	1,56	63,50	Variable= 2% + CER	Mens.	Mens.	03/01/2016
PR13	9,18%	4,13	3,78	29,06	254,00	Variable= 2% + CER	Mens.	Mens.	15/03/2024
DICP	8,82%	8,93	8,20	119,77	277,90	Variable= 5,83% + CER	Sem.	Sem.	31/12/2033
PR14	31,65%	1,02	0,77	2,24	102,50	Variable= Badlar	Trim.	Trim.	04/01/2016
PR15	34,01%	3,01	2,24	17,59	162,80	Variable= Badlar	Trim.	Trim.	04/10/2022
PARP	8,87%	14,59	13,40	275,10	93,50	Variable= 1,18% + CER	Sem.	Sem.	31/12/2038
PAA0	9,90%	12,16	11,06	210,99	479,00	Variable= 1,18% + CER	Sem.	Sem.	31/12/2038
CUAP	9,47%	12,14	11,09	250,93	163,00	Variable= 3,31% + CER	Sem.	Sem.	31/12/2045
NF18	5,84%	1,78	1,69	6,10	164,25	Variable= 2% + CER	Mens.	Mens.	04/02/2018
NO20	10,79%	3,13	2,83	16,10	200,00	Variable= 2% + CER	Mens.	Mens.	04/10/2020
AS15	25,48%	1,00	0,80	1,34	62,50	Variable= Badlar + 3%	Trim.	Sem.	10/09/2015