

BESFAMILLE S.A

SOCIEDAD DE BOLSA

25 de mayo 277 piso 6 oficina B

Tel-fax:+54-11-5032-7128

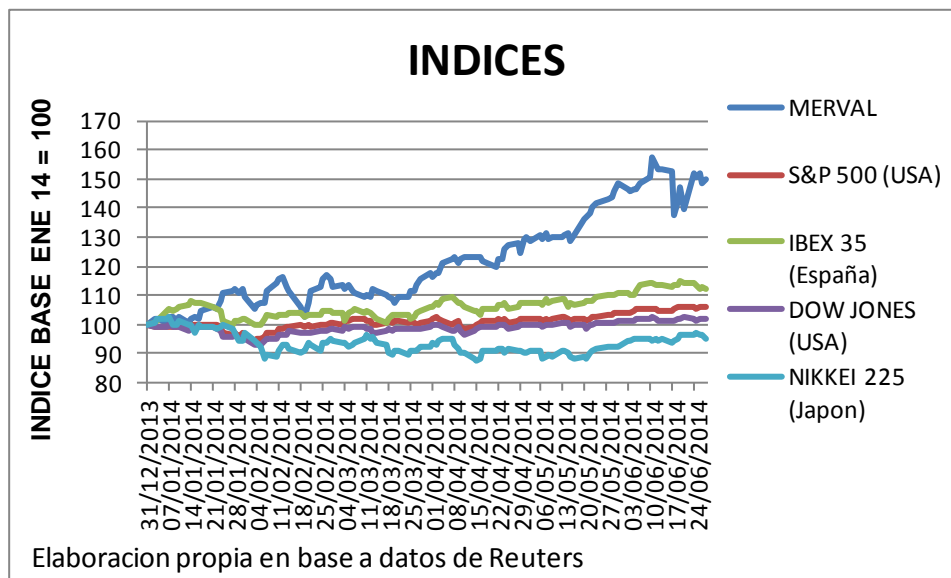
info@besfamilie.com

Informe Estadístico 27/06/2014

MERCADOS INTERNACIONALES

Fecha 27/06/2014	Variación Mercados Internacionales			
Indice	Cierre	Variación semanal	Variación 20 ruedas	
MERVAL	7.905,10	↑ 7,59%	↑ 2,50%	
S&P 500 (USA)	1.960,96	↓ -0,10%	↑ 1,87%	
IBEX 35 (España)	10.959,90	↓ -1,75%	↑ 1,22%	
DAX (Alemania)	9.815,17	↓ -1,72%	↓ -1,36%	
DOW JONES (USA)	16.851,84	↓ -0,56%	↑ 0,65%	
NASDAQ (USA)	4.397,93	↑ 0,68%	↑ 3,79%	
FTSE 100 (Londres)	6.757,77	↓ -0,99%	↓ -1,55%	
CAC 40 (Paris)	4.436,99	↓ -2,30%	↓ -1,75%	
NIKKEI 225 (Japon)	15.095,00	↓ -1,66%	↑ 1,07%	
HANG SENG (China)	23.221,52	↑ 0,12%	↑ 0,61%	

Elaboracion propia en base a datos de Reuters



BESFAMILLE S.A

SOCIEDAD DE BOLSA

25 de mayo 277 piso 6 oficina B

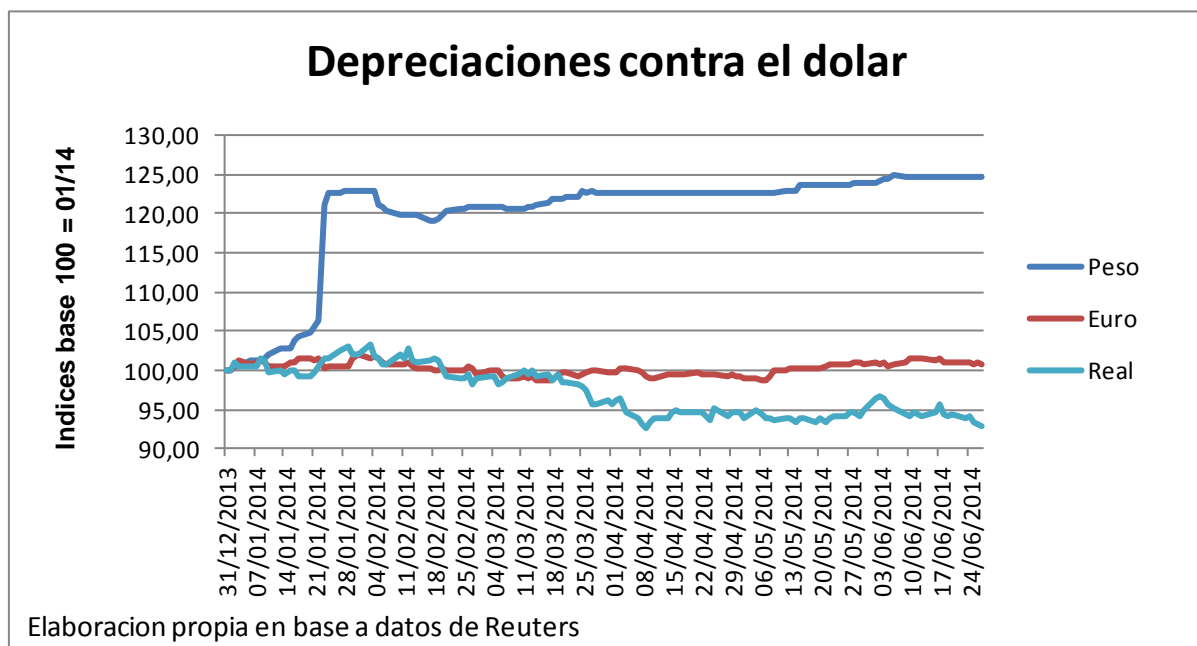
Tel-fax:+54-11-5032-7128

info@besfamille.com

MONEDAS

Fecha 27/06/2014	Variación de Monedas			
Indice	Cierre	Variación semanal	Variación 20 ruedas	
Peso Argentino (USD/ARG)	8,13	↓ -0,02%	↑ 0,63%	
Real (USD/REAL)	2,19	↓ -1,16%	↓ -3,71%	
Euro (EUR/USD)	1,37	↓ -0,31%	↑ 0,38%	
Yen (USD/JPY)	101,46	↓ -0,50%	↓ -0,93%	
Libra (GBP/USD)	1,70	↓ -0,05%	↑ 1,74%	
Dólar Australiano (AUD/USD)	0,94	↓ -0,04%	↑ 1,96%	
Dólar Canadiense (CAD/USD)	1,07	↑ 0,60%	↓ -2,15%	

Elaboracion propia en base a datos de Reuters



BESFAMILLE S.A

SOCIEDAD DE BOLSA

25 de mayo 277 piso 6 oficina B

Tel-fax:+54-11-5032-7128

info@besfamille.com

RENTA VARIABLE

PANEL LIDER																	
Fecha 27/06/2014	Cierre	Var. Semanal	Var. Ultimas 20 ruedas	YTD	Beta con datos ultimos 5 años	Correlacion con Merval con datos ultimos 5	VOLATILIDADES ANUALIZADAS										
							5 años		1 año		3 meses		1 mes		10 días		
							Desvío Diario	Desvío Sem	Desvío Diario	Desvío Sem	Desvío Diario	Desvío Sem	Desvío Diario	Desvío Sem	Desvío Diario	Desvío Sem	
BMA	36,70	↑ 19,75%	↑ 9,81%	↑ 81,35%	1,32	0,70	44,29%	42,47%	52,60%	50,34%	57,27%	47,16%	86,68%	69,92%	106,85%	88,79%	
EDN	5,96	↑ 18,49%	↑ 11,19%	↑ 172,15%	1,64	0,58	56,96%	56,52%	80,47%	75,61%	80,93%	59,00%	122,92%	84,83%	156,59%	97,12%	
FRAN	40,15	↑ 18,09%	↑ 16,38%	↑ 97,30%	1,37	0,71	48,39%	44,47%	55,63%	51,42%	55,53%	44,35%	81,49%	57,01%	99,88%	73,81%	
TECO2	48,00	↑ 14,70%	↑ 3,29%	↑ 56,93%	1,14	0,67	43,76%	41,18%	48,67%	44,09%	49,98%	45,26%	59,87%	58,06%	77,67%	78,06%	
GGAL	14,90	↑ 14,18%	↑ 2,05%	↑ 60,05%	1,30	0,71	44,80%	43,22%	52,68%	48,38%	55,23%	44,50%	82,34%	62,99%	104,70%	79,73%	
PAMP	3,89	↑ 5,99%	→ 0,00%	↑ 105,82%	1,49	0,70	41,52%	40,28%	58,47%	55,53%	57,06%	47,16%	64,31%	41,15%	79,50%	43,76%	
ERAR	3,67	↑ 5,46%	↓ -4,68%	↑ 25,67%	0,63	0,49	39,86%	36,86%	40,07%	33,71%	37,13%	30,16%	48,38%	33,04%	66,28%	43,56%	
ALLUA	4,10	↑ 5,13%	↓ -1,20%	↑ 9,04%	0,49	0,42	35,57%	31,30%	37,85%	31,12%	35,16%	21,68%	52,76%	29,40%	66,06%	35,15%	
COME	1,04	↑ 4,00%	↓ -7,96%	↑ 13,66%	0,58	0,32	46,90%	46,50%	50,24%	48,49%	49,57%	41,45%	58,87%	38,21%	78,31%	44,35%	
YPFD	338,80	↑ 3,93%	↑ 4,37%	↑ 15,24%	0,90	0,57	46,78%	42,18%	47,75%	41,98%	51,09%	36,59%	70,73%	50,42%	93,61%	64,15%	

Elaboracion propia en base a datos de Reuters

PANEL GENERAL									
Fecha 27/06/2014	Cierre	Var. Semanal	Var. Ultimas 20 ruedas	YTD	Beta con datos ultimos 5 años	Correlacion con datos ultimos 5 años			
Ticker									
PSUR	1,08	↑ 20,00%	↓ -16,92%	↑ 44,00%	0,51	0,17			
TGLT	9,50	↑ 15,85%	↓ -1,76%	↓ -1,04%	-0,05	-0,03			
BPAT	8,90	↑ 14,27%	↑ 1,72%	↑ 79,68%	0,32	0,19			
BHI	2,49	↑ 14,22%	↑ 2,47%	↑ 39,89%	1,39	0,65			
LONG	1,80	↑ 13,92%	↑ 7,78%	↑ 12,50%	-0,01	-0,01			
METR	3,70	↑ 13,50%	↑ 5,71%	↑ 186,82%	1,34	0,43			
CECO2	2,59	↑ 13,10%	↓ -13,09%	↑ 108,87%	1,96	0,47			
POLL	0,35	↑ 12,90%	↓ -15,25%	↑ 84,21%	0,60	0,14			
BRIO	16,15	↑ 12,15%	↓ -0,62%	↑ 22,41%	0,79	0,47			
CEPU2	31,70	↑ 12,01%	↓ -9,43%	↑ 111,33%	0,79	0,41			

Elaboracion propia en base a datos de Reuters

BESFAMILLE S.A

SOCIEDAD DE BOLSA

25 de mayo 277 piso 6 oficina B

Tel-fax:+54-11-5032-7128

info@besfamille.com

RENTA FIJA

Bonos en USD				
Fecha 27/06/2014	Cierre	Var. Semanal	Var. Ultimas 20 ruedas	
Ticker				
TVY0	88,50	↑ 19,59%	↑ 5,22%	
TVPE	112,00	↑ 13,71%	↓ -0,89%	
TVPA	82,00	↑ 10,81%	↓ -1,81%	
PARY	515,00	↑ 10,52%	↑ 9,36%	
TVPY	84,20	↑ 10,07%	↓ -1,53%	
PAY0	495,00	↑ 10,00%	↑ 8,43%	
PAA0	500,00	↑ 8,93%	↑ 4,08%	
BPLD	580,00	↑ 7,41%	↓ -0,86%	
PARA	515,00	↑ 6,19%	↑ 7,46%	
DICY	1.210,00	↑ 5,22%	↓ -2,36%	

Elaboracion propia en base a datos de Reuters

Bonos en \$				
Fecha 27/06/2014	Cierre	Var. Semanal	Var. Ultimas 20 ruedas	
Ticker				
TVPP	7,55	↑ 13,53%	↓ -8,01%	
NF18	161,50	↑ 1,89%	↓ -2,14%	
PR15	161,75	↑ 1,89%	↓ -0,62%	
PR13	243,00	↑ 1,04%	↓ -5,31%	
PR14	102,00	→ 0,00%	↑ 0,49%	
NO20	200,00	↓ 0,00%	→ 0,00%	
PR12	62,50	↓ -0,10%	↓ -0,80%	
AS15	62,90	↓ -0,16%	↓ -6,17%	
DICP	263,50	↓ -2,41%	↓ -5,09%	

Elaboracion propia en base a datos de Reuters

BESFAMILLE S.A

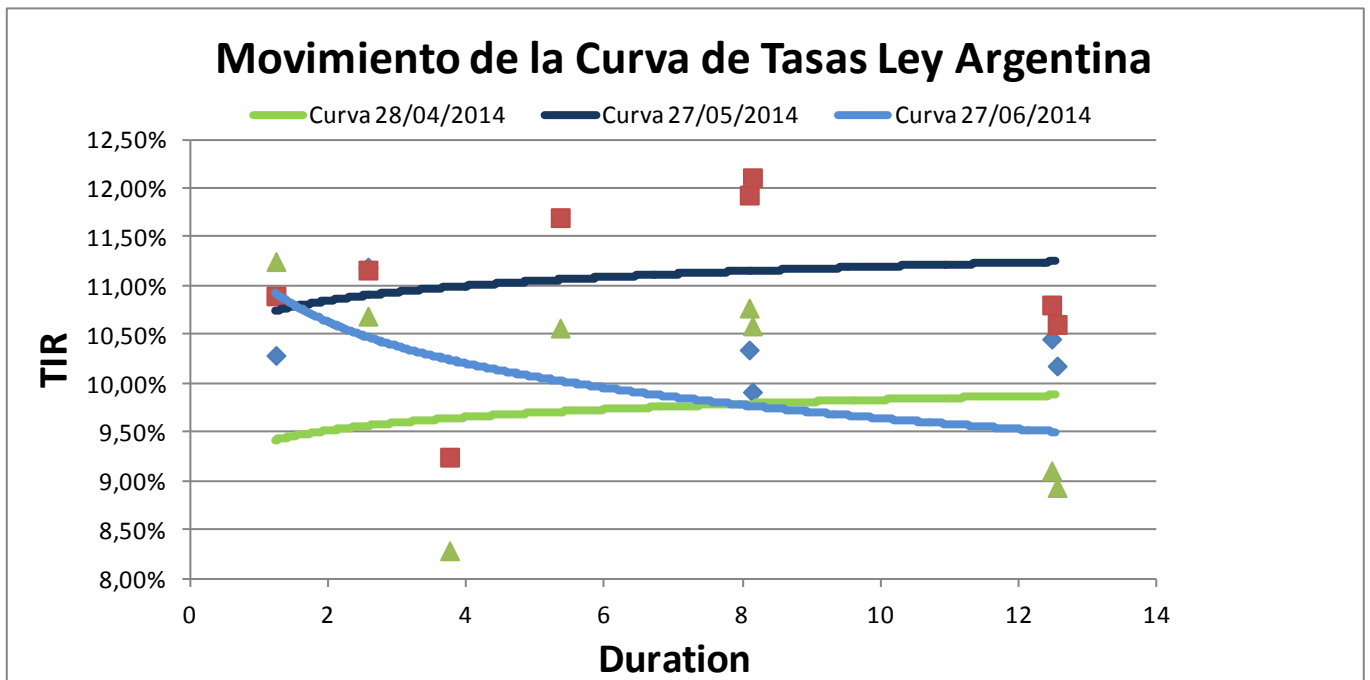
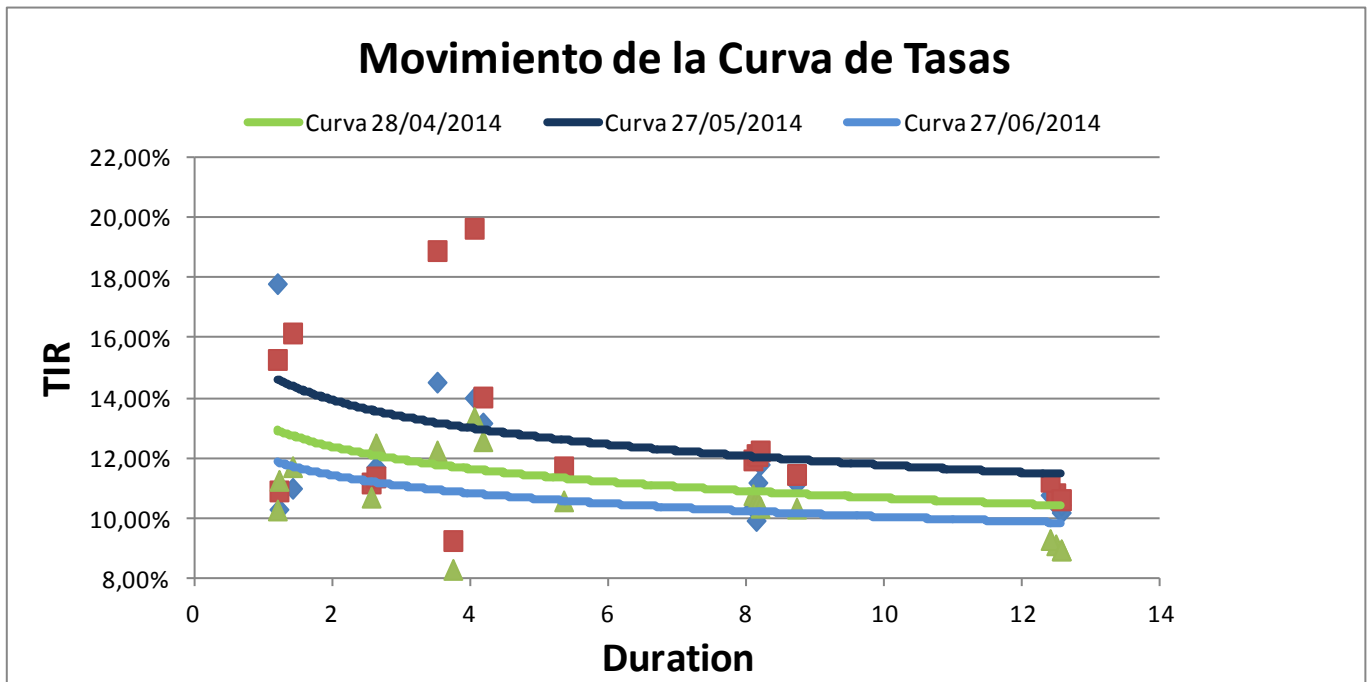
SOCIEDAD DE BOLSA

25 de mayo 277 piso 6 oficina B

Tel-fax:+54-11-5032-7128

info@besfamille.com

Curvas de Tasas



BESFAMILLE S.A

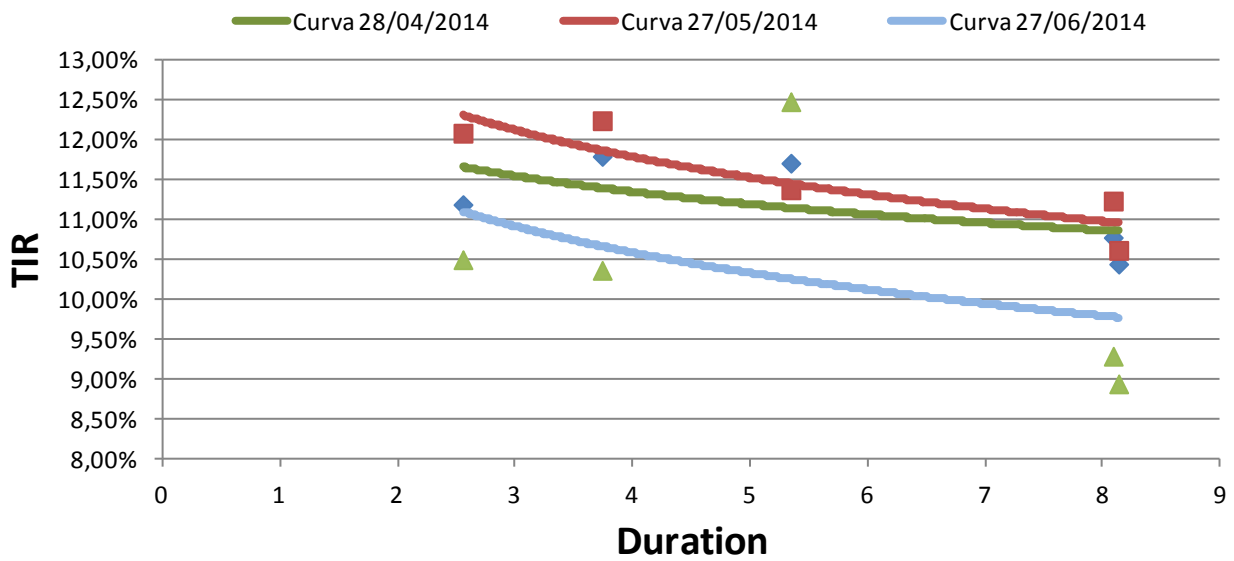
SOCIEDAD DE BOLSA

25 de mayo 277 piso 6 oficina B

Tel-fax:+54-11-5032-7128

info@besfamille.com

Movimiento de la Curva de Tasas Ley NY



BESFAMILLE S.A

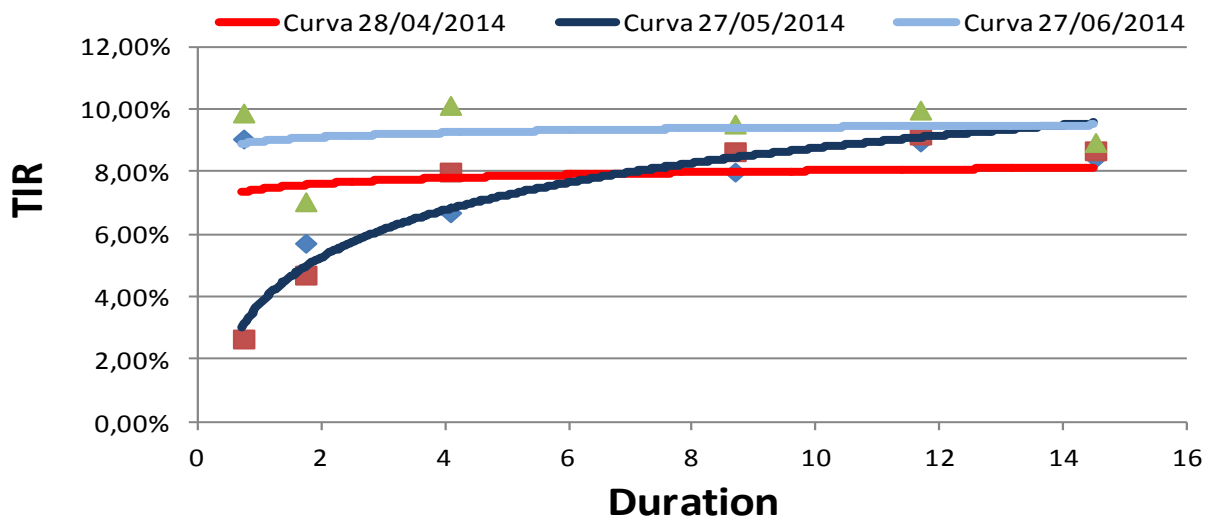
SOCIEDAD DE BOLSA

25 de mayo 277 piso 6 oficina B

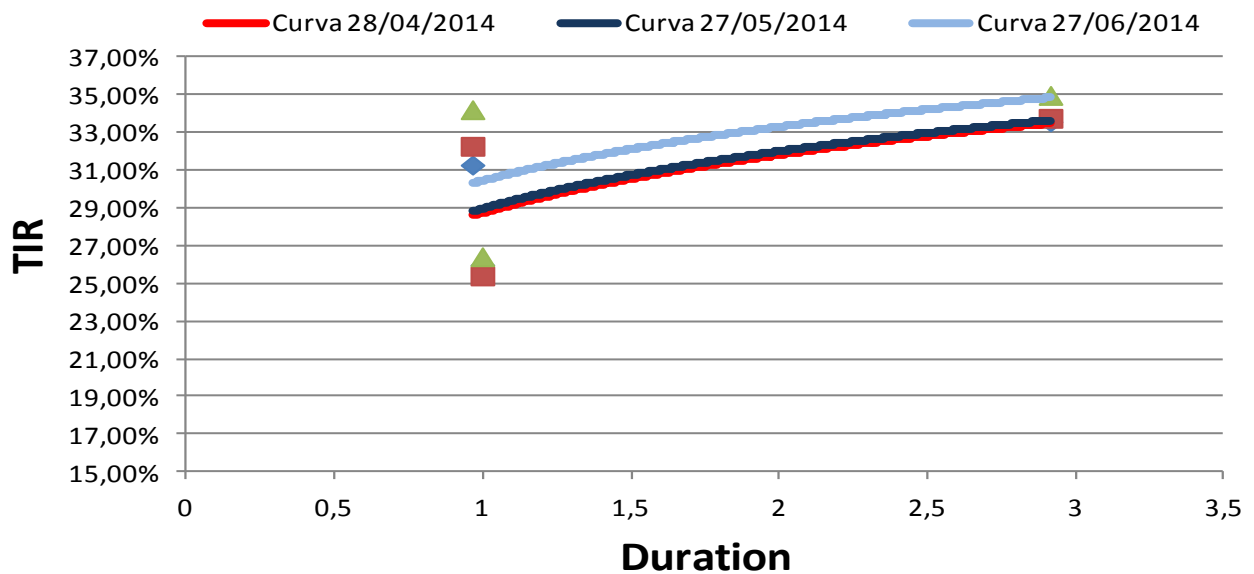
Tel-fax:+54-11-5032-7128

info@besfamille.com

Movimiento de la Curva de Tasas bonos TIR + CER



Movimiento de la Curva de Tasas bonos Badlar



BESFAMILLE S.A

SOCIEDAD DE BOLSA

25 de mayo 277 piso 6 oficina B

Tel-fax:+54-11-5032-7128

info@besfamille.com

Bonds	YIELD	Duration	Modif. Dur.	Convexity	Price \$	Cupon	Pago de renta	Amort.	Maturity
En moneda Extranjera									
AA17	10,49%	2,60	2,36	9,79	981,00	Fija= 7%	Sem.	Vto.	17/04/2017
AN18	8,53%	3,78	3,49	19,63	1.080,00	Fija= 9%	Sem.	Vto.	29/11/2018
AY24	10,70%	5,38	4,86	41,71	972,00	Fija=8,75	Sem.	Sem.	07/05/2024
BP15	13,41%	1,24	1,09	2,84	1.059,00	Fija= 11,75%	Sem.	Vto.	05/10/2015
BDED	11,44%	1,46	1,31	4,33	623,70	Fija= 9,25%	Sem.	Sem.	15/04/2017
BP21	14,31%	4,06	3,55	24,71	976,00	Fija= 10,88%	Sem.	Anual	26/01/2021
BPLE	10,71%	8,67	7,83	111,02	785,00	Progresiva 2%-4%	Sem.	Sem.	15/05/2035
BPLD	11,24%	8,54	7,68	108,45	559,80	Progresiva 2%-4%	Sem.	Sem.	15/05/2035
BP18	12,04%	3,56	3,18	17,71	980,50	Fija= 9,38%	Sem.	Vto.	14/09/2018
BPMD	12,72%	4,22	3,74	23,59	726,00	Progresiva 1%-4%	Sem.	Sem.	01/05/2020
DIA0	11,10%	7,67	6,90	95,88	1.260,00	Fija= 8,28%	Sem.	Sem.	31/12/2033
DICA	11,07%	7,68	6,91	96,04	1.263,00	Fija= 8,28%	Sem.	Sem.	31/12/2033
DICY	11,03%	7,69	6,92	96,20	1.266,00	Fija= 8,28%	Sem.	Sem.	31/12/2033
DIY0	11,22%	7,64	6,87	95,32	1.250,00	Fija= 8,28%	Sem.	Sem.	31/12/2033
GJ17	11,29%	2,68	2,40	10,32	996,00	Fija= 8,75%	Sem.	Sem.	02/06/2017
PAA0	9,90%	12,16	11,06	210,99	479,00	Progresiva 1,33%-5,25%	Sem.	Sem.	31/12/2038
PAY0	10,27%	11,99	10,87	206,76	460,00	Progresiva 1,33%-5,25%	Sem.	Sem.	31/12/2038
PARA	9,74%	12,23	11,14	212,82	487,50	Progresiva 1,33%-5,25%	Sem.	Sem.	31/12/2038
PARY	10,07%	12,08	10,97	209,02	470,00	Progresiva 1,33%-5,25%	Sem.	Sem.	31/12/2038
RO15	10,01%	1,27	1,15	2,91	1.031,00	Fija= 13,44%	Sem.	Vto.	03/10/2015
En Pesos									
PR12	6,96%	0,77	0,72	1,56	63,50	Variable= 2% + CER	Mens.	Mens.	03/01/2016
PR13	9,18%	4,13	3,78	29,06	254,00	Variable= 2% + CER	Mens.	Mens.	15/03/2024
DICP	8,82%	8,93	8,20	119,77	277,90	Variable= 5,83% + CER	Sem.	Sem.	31/12/2033
PR14	31,65%	1,02	0,77	2,24	102,50	Variable= Badlar	Trim.	Trim.	04/01/2016
PR15	34,01%	3,01	2,24	17,59	162,80	Variable= Badlar	Trim.	Trim.	04/10/2022
PARP	8,87%	14,59	13,40	275,10	93,50	Variable= 1,18% + CER	Sem.	Sem.	31/12/2038
PAA0	9,90%	12,16	11,06	210,99	479,00	Variable= 1,18% + CER	Sem.	Sem.	31/12/2038
CUAP	9,47%	12,14	11,09	250,93	163,00	Variable= 3,31% + CER	Sem.	Sem.	31/12/2045
NF18	5,84%	1,78	1,69	6,10	164,25	Variable= 2% + CER	Mens.	Mens.	04/02/2018
NO20	10,79%	3,13	2,83	16,10	200,00	Variable= 2% + CER	Mens.	Mens.	04/10/2020
AS15	25,48%	1,00	0,80	1,34	62,50	Variable= Badlar + 3%	Trim.	Sem.	10/09/2015