

# BESFAMILLE S.A

---

## SOCIEDAD DE BOLSA

25 de mayo 277 piso 6 oficina B

Tel-fax:+54-11-5032-7128

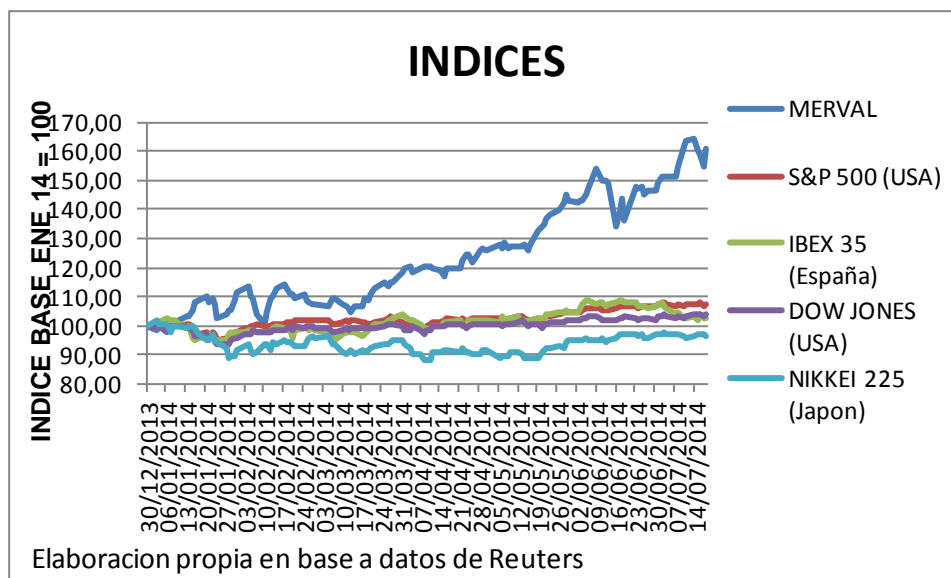
[info@besfamille.com](mailto:info@besfamille.com)

### Informe Estadístico 18/07/2014

#### MERCADOS INTERNACIONALES

Fecha 18/07/2014	Variación Mercados Internacionales			
Indice	Cierre	Variación semanal	Variación 20 ruedas	
MERVAL	8.661,75	↓ -1,82%	↑ 17,88%	
S&P 500 (USA)	1.978,22	↑ 0,54%	↑ 0,78%	
IBEX 35 (España)	10.527,00	↓ -0,11%	↓ -5,32%	
DAX (Alemania)	9.720,02	↑ 0,56%	↓ -2,03%	
DOW JONES (USA)	17.100,18	↑ 0,92%	↑ 0,90%	
NASDAQ (USA)	4.432,15	↑ 0,38%	↑ 1,47%	
FTSE 100 (Londres)	6.749,45	↑ 0,89%	↓ -0,75%	
CAC 40 (Paris)	4.335,31	↑ 0,44%	↓ -3,99%	
NIKKEI 225 (Japon)	15.215,71	↑ 0,34%	↓ -1,00%	
HANG SENG (China)	23.454,79	↑ 0,95%	↑ 1,12%	

Elaboracion propia en base a datos de Reuters



# BESFAMILLE S.A

---

## SOCIEDAD DE BOLSA

25 de mayo 277 piso 6 oficina B

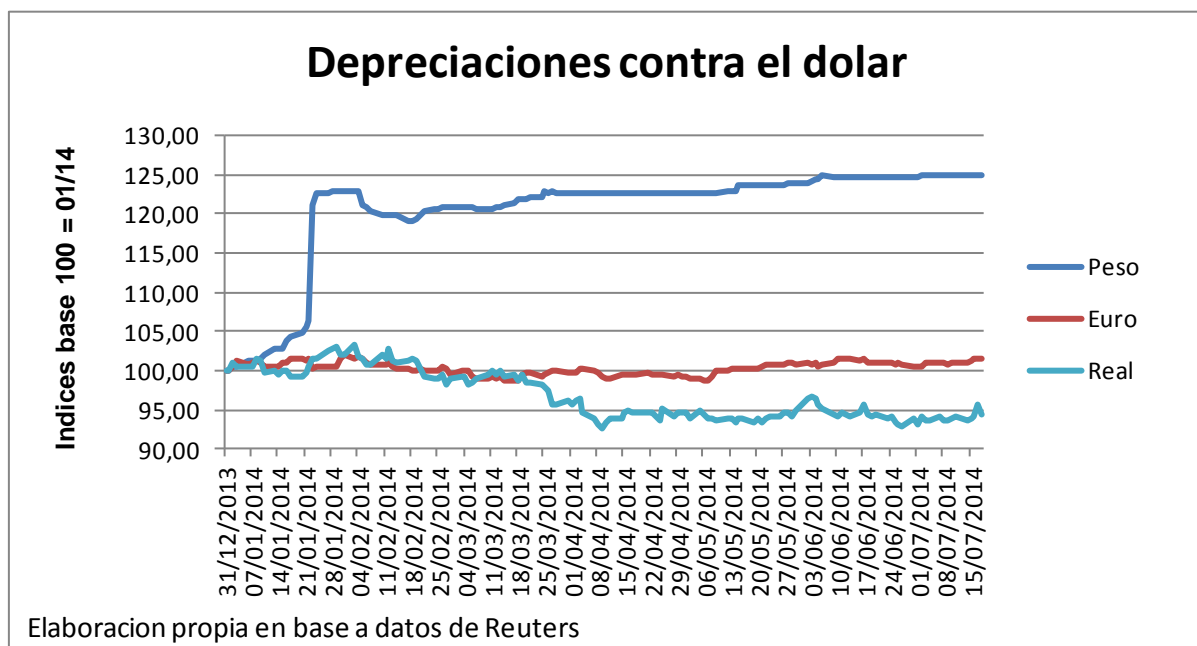
Tel-fax:+54-11-5032-7128

[info@besfamille.com](mailto:info@besfamille.com)

### MONEDAS

Fecha 18/07/2014	Variación de Monedas			
Indice	Cierre	Variación semanal	Variación 20 ruedas	
Peso Argentino (USD/ARG)	8,15	↓ -0,01%	↑ 0,17%	
Real (USD/REAL)	2,23	↑ 0,73%	↑ 0,40%	
Euro (EUR/USD)	1,35	↑ 0,71%	↓ -0,61%	
Yen (USD/JPY)	101,36	↓ -0,20%	↓ -0,60%	
Libra (GBP/USD)	1,71	↑ 0,00%	↑ 0,33%	
Dólar Australiano (AUD/USD)	0,94	↓ -0,04%	↓ -0,25%	
Dólar Canadiense (CAD/USD)	1,07	↓ -0,20%	↑ 0,05%	

Elaboracion propia en base a datos de Reuters



# BESFAMILLE S.A

## SOCIEDAD DE BOLSA

25 de mayo 277 piso 6 oficina B

Tel-fax:+54-11-5032-7128

[info@besfamille.com](mailto:info@besfamille.com)

### RENTA VARIABLE

PANEL LIDER																
Fecha 18/07/2014	Cierre	Var. Semanal	Var. Ultimas 20 ruedas	YTD	Beta con datos ultimos 5 años	Correlacion con Merval con datos ultimos 5 años	VOLATILIDADES ANUALIZADAS									
							5 años		1 año		3 meses		1 mes		10 días	
							Desvío Diario	Desvío Sem	Desvío Diario	Desvío Sem	Desvío Diario	Desvío Sem	Desvío Diario	Desvío Sem	Desvío Diario	Desvío Sem
APBR	83,50	↑ 11,33%	↑ 3,47%	↑ 40,45%	0,60	0,40	37,82%	35,09%	44,78%	39,24%	39,99%	38,55%	39,05%	37,06%	40,07%	26,67%
TECO2	49,40	→ 0,00%	↑ 18,04%	↑ 61,51%	1,02	0,65	43,67%	41,06%	48,26%	42,76%	48,54%	43,78%	43,17%	44,96%	29,69%	18,65%
ALUA	4,31	↓ -0,23%	↑ 10,51%	↑ 14,63%	0,44	0,39	35,64%	31,25%	37,19%	30,16%	34,39%	21,72%	38,16%	24,61%	23,11%	14,47%
FRAN	46,15	↓ -0,75%	↑ 35,91%	↑ 127,08%	1,35	0,72	48,50%	44,22%	56,22%	50,92%	57,30%	42,40%	66,40%	47,78%	49,19%	41,91%
COME	1,16	↓ -0,85%	↑ 16,00%	↑ 26,78%	0,50	0,29	47,20%	46,68%	48,87%	46,67%	52,67%	44,34%	50,27%	37,37%	53,31%	41,98%
YFPD	373,50	↓ -0,93%	↑ 14,96%	↑ 27,48%	0,90	0,58	46,86%	42,31%	48,10%	42,07%	51,77%	37,48%	47,24%	44,04%	37,69%	34,51%
BMA	44,50	↓ -1,11%	↑ 45,20%	↑ 119,89%	1,35	0,71	43,97%	41,15%	53,93%	50,48%	62,78%	51,27%	80,52%	56,08%	64,09%	55,47%
ERAR	3,99	↓ -1,24%	↑ 14,66%	↑ 36,62%	0,53	0,43	39,70%	36,76%	39,91%	32,52%	36,13%	29,60%	34,34%	28,37%	28,23%	24,44%
GGAL	16,65	↓ -1,48%	↑ 27,59%	↑ 78,85%	1,25	0,71	44,17%	42,02%	52,35%	47,26%	55,43%	44,38%	65,97%	46,85%	38,82%	35,41%
INDU	2,94	↓ -2,97%	↑ 12,21%	↓ -46,55%	0,70	0,23	51,77%	0,00%	84,46%	32,14%	62,65%	56,94%	50,47%	39,86%	39,43%	28,94%

Elaboración propia en base a datos de Reuters

PANEL GENERAL						
Fecha 18/07/2014	Cierre	Var. Semanal	Var. Ultimas 20 ruedas	YTD	Beta con datos ultimos 5 años	Correlacion con datos ultimos 5 años
Ticker						
PATY	16,90	↑ 11,92%	↓ -0,59%	↑ 5,62%	0,33	0,18
TGLT	10,20	↑ 9,68%	↑ 13,33%	↑ 5,15%	0,07	0,04
BPAT	9,95	↑ 7,92%	↑ 27,75%	↑ 100,88%	0,26	0,16
BRIO6	18,00	↑ 5,88%	↑ 15,38%	↑ 164,99%	-0,35	-0,13
BOLT	3,30	↑ 4,76%	↑ 6,45%	↑ 44,54%	0,16	0,10
STD	100,00	↑ 4,12%	↓ -5,52%	↑ 43,75%	0,28	0,22
CRES	14,35	↑ 2,50%	↑ 18,60%	↑ 62,15%	0,64	0,41
CAPX	6,50	↑ 2,36%	↓ -3,70%	↑ 19,27%	-0,20	-0,09
OEST	3,00	↑ 1,69%	↑ 5,26%	↑ 20,72%	-0,09	-0,07
ROSE	3,04	↑ 1,33%	↓ -0,98%	↑ 26,67%	0,04	0,03

Elaboración propia en base a datos de Reuters

# BESFAMILLE S.A

---

## SOCIEDAD DE BOLSA

25 de mayo 277 piso 6 oficina B

Tel-fax:+54-11-5032-7128

[info@besfamilie.com](mailto:info@besfamilie.com)

### RENTA FIJA

Bonos en USD				
Fecha 18/07/2014 Ticker	Cierre	Var. Semanal	Var. Ultimas 20 ruedas	
BP18	995,00	↑ 3,00%	↓ -2,68%	
BPLD	590,00	↑ 1,72%	↑ 8,86%	
BPMD	726,00	↑ 0,14%	↑ 5,09%	
BPLE	778,00	→ 0,00%	↑ 0,39%	
RO15	982,00	↓ -0,25%	↓ -1,01%	
BP15	1.022,53	↓ -0,77%	↓ -1,60%	
TVY0	91,90	↓ -0,92%	↑ 21,66%	
PAY0	510,00	↓ -0,97%	↑ 12,52%	
BP21	1.010,00	↓ -0,98%	↓ -3,12%	
BDED	601,00	↓ -0,99%	↑ 1,51%	

Elaboracion propia en base a datos de Reuters

Bonos en \$				
Fecha 18/07/2014 Ticker	Cierre	Var. Semanal	Var. Ultimas 20 ruedas	
NF18	161,75	↑ 0,22%	↑ 2,03%	
PR12	61,90	↑ 0,14%	↓ -0,96%	
PR13	252,00	↑ 0,10%	↑ 4,67%	
NO20	200,00	→ 0,00%	→ 0,00%	
PR15	156,50	↓ 0,00%	↓ -1,43%	
AS15	64,10	↓ -0,23%	↑ 1,73%	
PR14	98,30	↓ -0,30%	↓ -3,69%	
DICP	267,00	↓ -0,93%	↓ -1,12%	
TVPP	8,12	↓ -2,75%	↑ 19,97%	

Elaboracion propia en base a datos de Reuters

# BESFAMILLE S.A

---

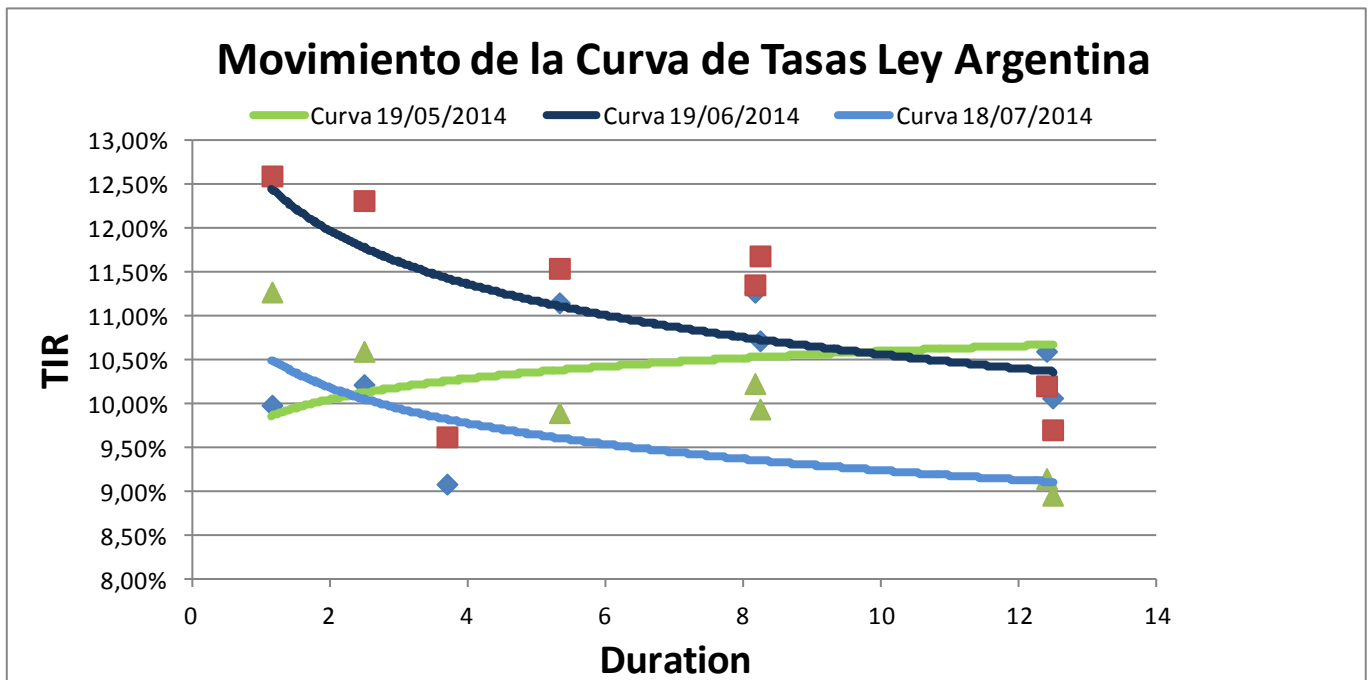
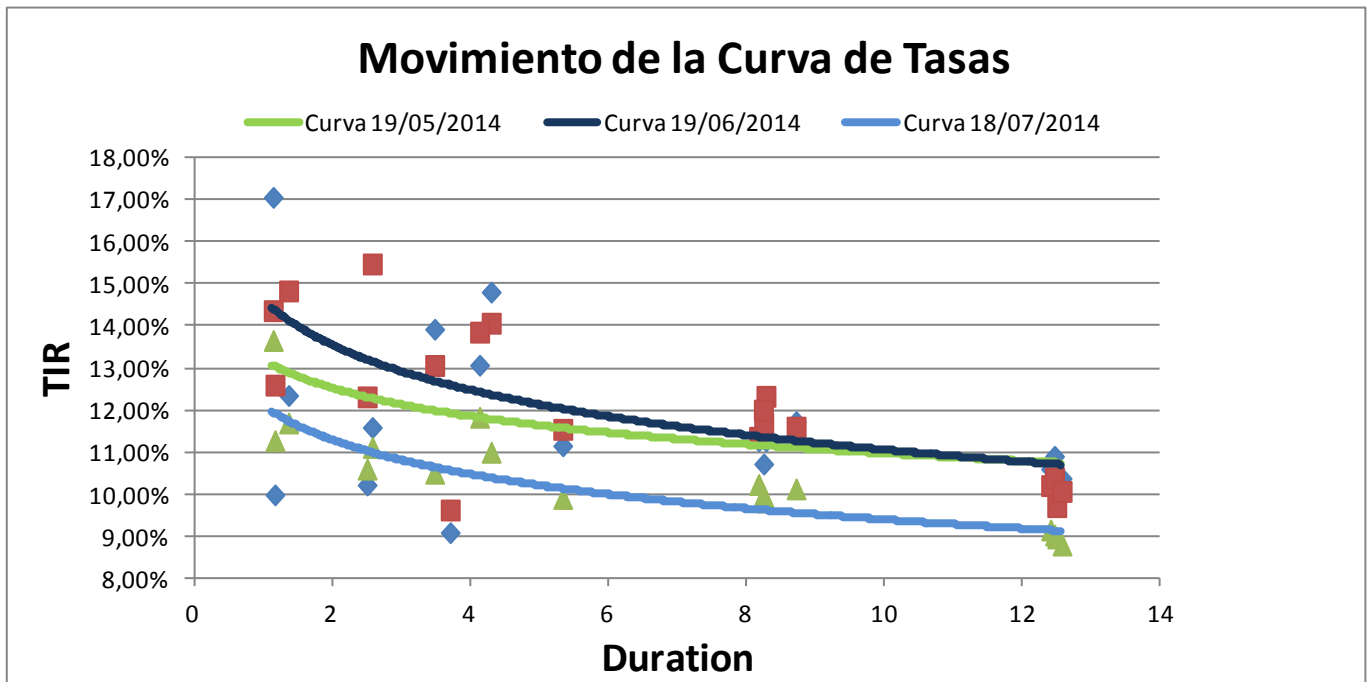
## SOCIEDAD DE BOLSA

25 de mayo 277 piso 6 oficina B

Tel-fax:+54-11-5032-7128

[info@besfamille.com](mailto:info@besfamille.com)

### Curvas de Tasas



# BESFAMILLE S.A

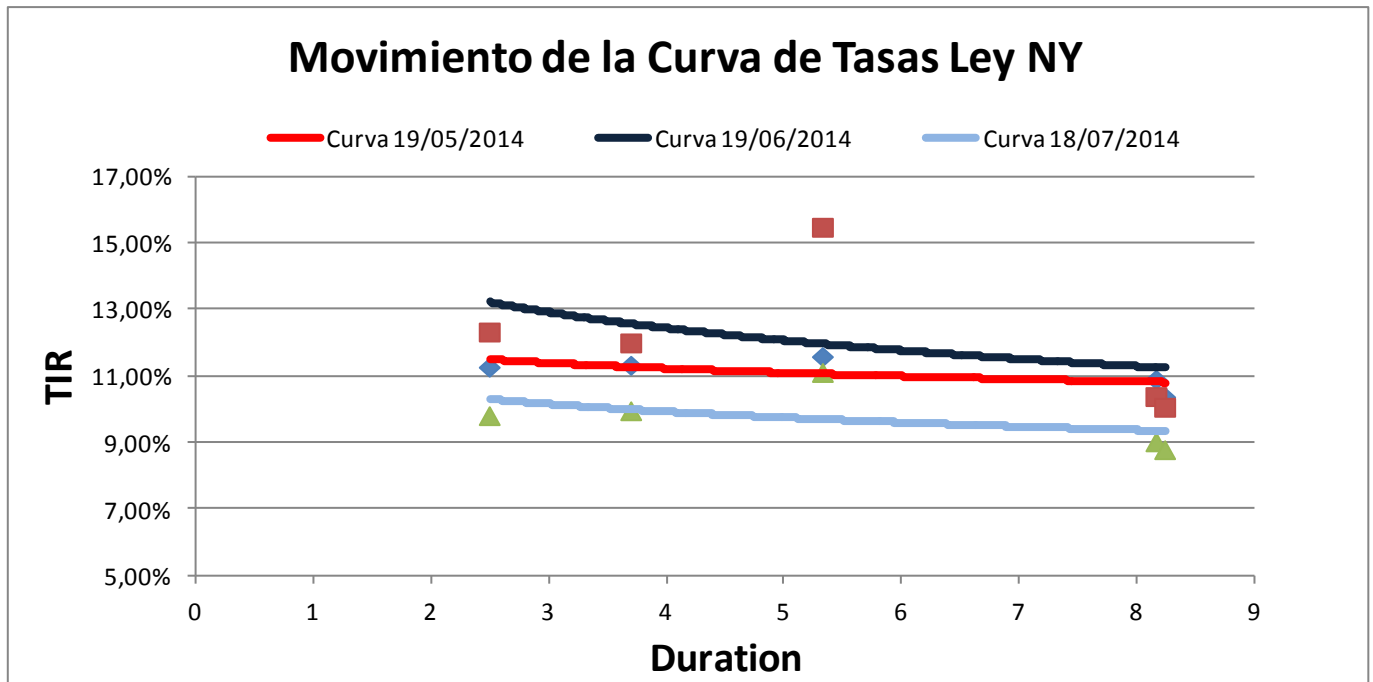
---

## SOCIEDAD DE BOLSA

25 de mayo 277 piso 6 oficina B

Tel-fax:+54-11-5032-7128

[info@besfamille.com](mailto:info@besfamille.com)



# BESFAMILLE S.A

---

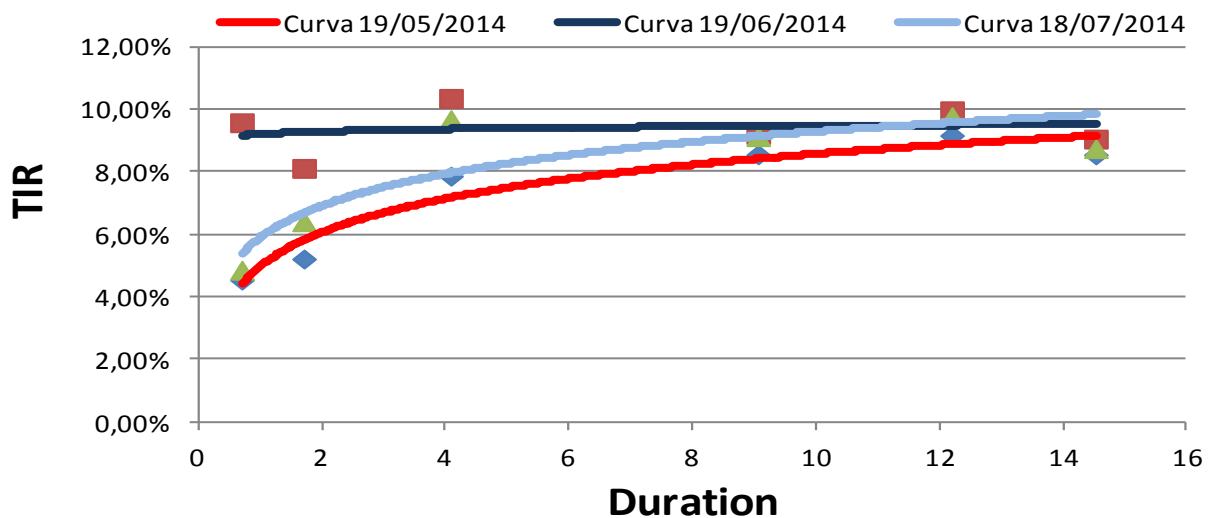
## SOCIEDAD DE BOLSA

25 de mayo 277 piso 6 oficina B

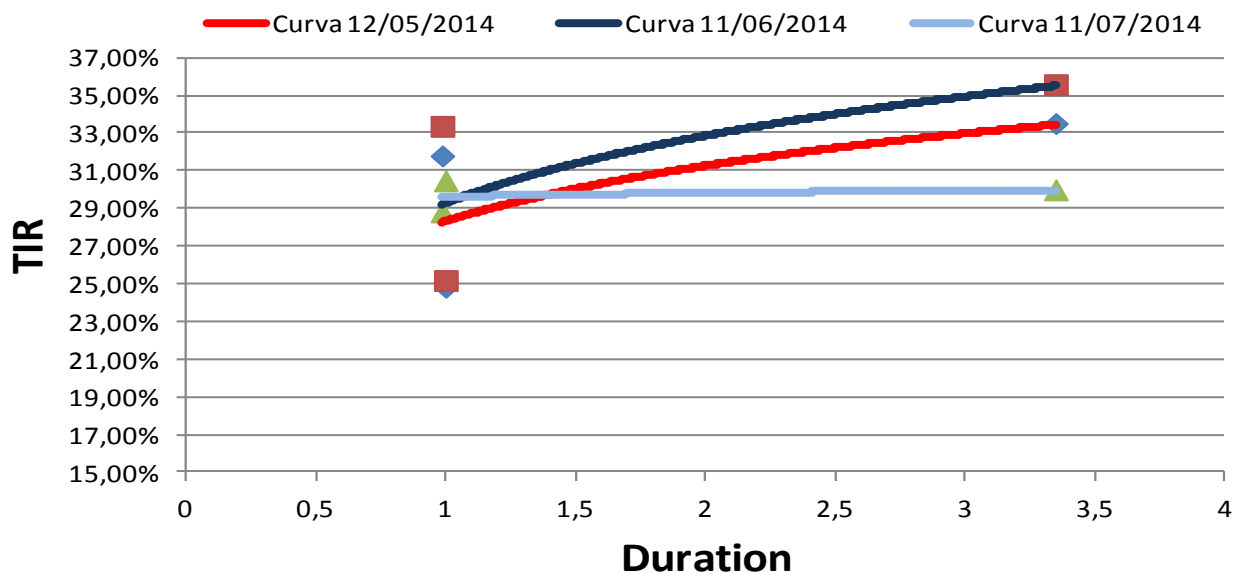
Tel-fax:+54-11-5032-7128

[info@besfamille.com](mailto:info@besfamille.com)

### Movimiento de la Curva de Tasas bonos TIR + CER



### Movimiento de la Curva de Tasas bonos Badlar



# BESFAMILLE S.A

## SOCIEDAD DE BOLSA

25 de mayo 277 piso 6 oficina B

Tel-fax:+54-11-5032-7128

[info@besfamille.com](mailto:info@besfamille.com)

Bonds	YIELD	Duration	Modif. Dur.	Convexity	Price \$	Cupon	Pago de renta	Amort.	Maturity
<b>En moneda Extranjera</b>									
AA17	10,59%	2,50	2,26	9,13	945,00	Fija= 7%	Sem.	Vto.	17/04/2017
AN18	6,92%	3,70	3,46	18,88	1.100,00	Fija= 9%	Sem.	Vto.	29/11/2018
AY24	9,89%	5,33	4,85	41,07	976,10	Fija=8,75	Sem.	Sem.	07/05/2024
BP15	13,65%	1,13	1,00	2,48	1.023,00	Fija= 11,75%	Sem.	Vto.	05/10/2015
BDED	11,69%	1,36	1,21	3,91	601,00	Fija= 9,25%	Sem.	Sem.	15/04/2017
BP21	10,99%	4,29	3,87	26,03	1.010,00	Fija= 10,88%	Sem.	Anual	26/01/2021
BPLE	10,38%	8,65	7,83	110,71	778,00	Progresiva 2%-4%	Sem.	Sem.	15/05/2035
BPLD	10,12%	8,71	7,91	112,01	590,00	Progresiva 2%-4%	Sem.	Sem.	15/05/2035
BP18	10,49%	3,47	3,14	16,98	995,00	Fija= 9,38%	Sem.	Vto.	14/09/2018
BPMD	11,82%	4,12	3,69	22,70	726,00	Progresiva 1%-4%	Sem.	Sem.	01/05/2020
DIAO	10,22%	8,17	7,41	103,03	1.235,00	Fija= 8,28%	Sem.	Sem.	31/12/2033
DICA	9,93%	8,24	7,50	104,42	1.262,00	Fija= 8,28%	Sem.	Sem.	31/12/2033
DICY	9,81%	8,28	7,54	105,02	1.274,00	Fija= 8,28%	Sem.	Sem.	31/12/2033
DIYO	9,96%	8,24	7,49	104,32	1.260,00	Fija= 8,28%	Sem.	Sem.	31/12/2033
GJ17	11,11%	2,57	2,31	9,65	966,50	Fija= 8,75%	Sem.	Sem.	02/06/2017
PAAO	9,14%	12,40	11,36	216,98	503,00	Progresiva 1,33%-5,25%	Sem.	Sem.	31/12/2038
PAYO	9,02%	12,46	11,43	218,38	510,00	Progresiva 1,33%-5,25%	Sem.	Sem.	31/12/2038
PARA	8,95%	12,49	11,46	219,17	514,00	Progresiva 1,33%-5,25%	Sem.	Sem.	31/12/2038
PARY	8,79%	12,57	11,55	221,11	524,00	Progresiva 1,33%-5,25%	Sem.	Sem.	31/12/2038
RO15	11,27%	1,16	1,04	2,54	982,00	Fija= 7,00%	Sem.	Vto.	03/10/2015
<b>En Pesos</b>									
PR12	4,86%	0,71	0,68	1,39	61,90	Variable= 2% + CER	Mens.	Mens.	03/01/2016
PR13	9,67%	4,10	3,74	28,50	252,00	Variable= 2% + CER	Mens.	Mens.	15/03/2024
DICP	9,13%	9,07	8,31	120,60	267,00	Variable= 5,83% + CER	Sem.	Sem.	31/12/2033
PR14	28,79%	0,99	0,77	2,09	98,30	Variable= Badlar	Trim.	Trim.	04/01/2016
PR15	29,96%	3,35	2,58	20,17	156,50	Variable= Badlar	Trim.	Trim.	04/10/2022
PARP	8,75%	14,54	13,37	273,30	97,30	Variable= 1,18% + CER	Sem.	Sem.	31/12/2038
PAAO	9,14%	12,40	11,36	216,98	503,00	Variable= 1,18% + CER	Sem.	Sem.	31/12/2038
CUAP	9,77%	12,21	11,12	249,54	156,00	Variable= 3,31% + CER	Sem.	Sem.	31/12/2045
NF18	6,41%	1,72	1,61	5,74	161,75	Variable= 2% + CER	Mens.	Mens.	04/02/2018
NO20	11,18%	3,06	2,75	15,48	200,00	Variable= 2% + CER	Mens.	Mens.	04/10/2020
AS15	30,44%	1,00	0,77	1,07	64,10	Variable= Badlar + 3%	Trim.	Sem.	10/09/2015