

BESFAMILLE S.A

SOCIEDAD DE BOLSA

25 de mayo 277 piso 6 oficina B

Tel-fax:+54-11-5032-7128

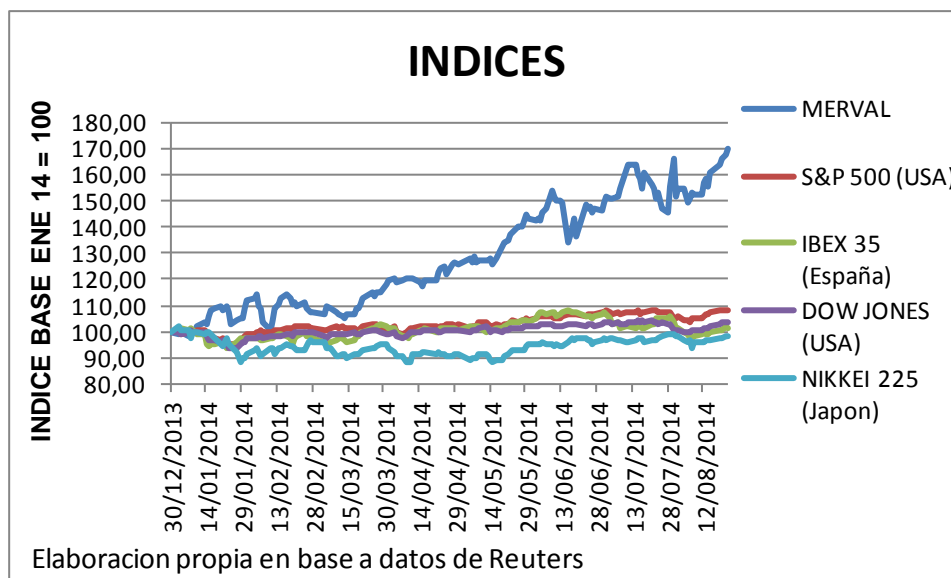
info@besfamille.com

Informe Estadístico 22/08/2014

MERCADOS INTERNACIONALES

Fecha 22/08/2014	Variación Mercados Internacionales			
Indice	Cierre	Variación semanal	Variación 20 ruedas	
MERVAL	9.171,12	↑ 9,52%	↑	15,75%
S&P 500 (USA)	1.988,40	↑ 1,71%	↑	0,48%
IBEX 35 (España)	10.500,20	↑ 2,72%	↓	-3,49%
DAX (Alemania)	9.339,17	↑ 2,71%	↓	-2,70%
DOW JONES (USA)	17.001,22	↑ 2,03%	↑	0,11%
NASDAQ (USA)	4.538,55	↑ 1,65%	↑	2,11%
FTSE 100 (Londres)	6.775,25	↑ 1,29%	↓	-0,19%
CAC 40 (Paris)	4.252,80	↑ 1,88%	↓	-2,12%
NIKKEI 225 (Japon)	15.539,19	↑ 1,44%	↑	0,06%
HANG SENG (China)	25.112,23	↑ 0,63%	↑	2,80%

Elaboracion propia en base a datos de Reuters



BESFAMILLE S.A

SOCIEDAD DE BOLSA

25 de mayo 277 piso 6 oficina B

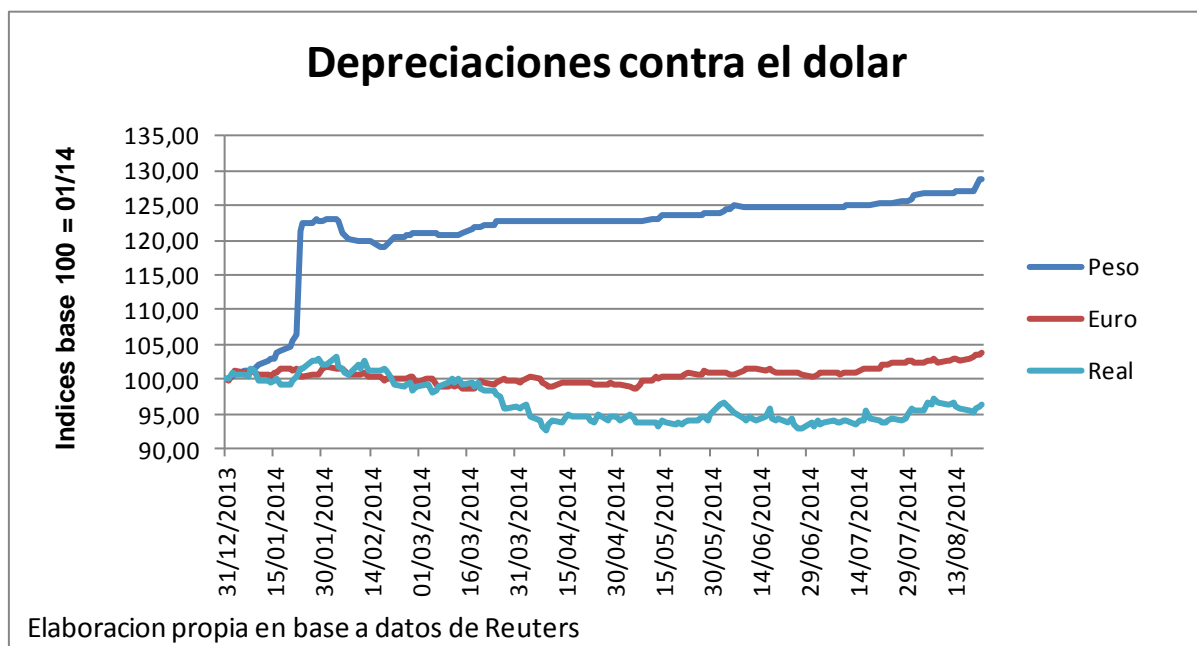
Tel-fax:+54-11-5032-7128

info@besfamille.com

MONEDAS

Fecha 22/08/2014	Variación de Monedas			
Indice	Cierre	Variación semanal	Variación 20 ruedas	
Peso Argentino (USD/ARG)	8,39	↑ 1,42%	↑ 2,52%	
Real (USD/REAL)	2,28	↑ 0,92%	↑ 2,52%	
Euro (EUR/USD)	1,32	↑ 0,89%	↓ -1,46%	
Yen (USD/JPY)	103,89	↑ 1,28%	↑ 1,98%	
Libra (GBP/USD)	1,66	↑ 0,94%	↓ -2,42%	
Dólar Australiano (AUD/USD)	0,93	↑ 0,06%	↓ -0,98%	
Dólar Canadiense (CAD/USD)	1,09	↓ -0,51%	↑ 1,39%	

Elaboracion propia en base a datos de Reuters



BESFAMILLE S.A

SOCIEDAD DE BOLSA

25 de mayo 277 piso 6 oficina B

Tel-fax:+54-11-5032-7128

info@besfamille.com

RENTA VARIABLE

PANEL LIDER																	
Fecha 22/08/2014	Cierre	Var. Semanal	Var. Ultimas 20 ruedas	YTD	Beta con datos ultimos 5 años	Correlacion con Merval con datos ultimos 5 años	VOLATILIDADES ANUALIZADAS										
							5 años		1 año		3 meses		1 mes		10 días		
							Desvío Diario	Desvío Sem	Desvío Diario	Desvío Sem	Desvío Diario	Desvío Sem	Desvío Diario	Desvío Sem	Desvío Diario	Desvío Sem	
ALUA	4,95	↑ 17,02%	↑ 27,58%	↑ 31,65%	0,50	0,41	37,08%	32,44%	39,42%	32,39%	46,90%	34,93%	54,35%	43,73%	38,82%	42,26%	
ERAR	4,72	↑ 16,83%	↑ 33,71%	↑ 61,62%	0,65	0,49	40,94%	37,48%	41,86%	34,21%	48,17%	37,70%	58,19%	44,91%	39,46%	36,42%	
INDU	3,06	↑ 15,47%	↑ 17,69%	↓ -44,36%	0,88	0,27	51,74%	0,00%	84,76%	83,26%	59,34%	45,49%	54,90%	39,85%	41,17%	42,57%	
COME	1,21	↑ 14,15%	↑ 18,63%	↑ 32,24%	0,65	0,36	48,84%	47,38%	51,91%	47,63%	57,56%	41,57%	65,07%	44,82%	43,42%	30,71%	
APBR	105,40	↑ 9,45%	↑ 25,63%	↑ 77,29%	0,51	0,31	37,93%	35,57%	44,73%	41,05%	46,15%	49,51%	49,60%	54,74%	57,96%	51,17%	
PESA	7,56	↑ 5,88%	↑ 19,85%	↑ 46,59%	0,93	0,64	41,21%	38,63%	43,15%	37,79%	48,98%	33,73%	53,82%	28,91%	34,77%	16,53%	
YPFD	398,00	↑ 5,85%	↑ 13,88%	↑ 35,84%	0,96	0,60	47,52%	42,24%	49,04%	41,08%	56,12%	41,15%	57,26%	39,19%	28,54%	27,68%	
TS	264,50	↑ 4,71%	↑ 20,50%	↑ 38,20%	0,47	0,40	34,63%	31,29%	31,81%	30,25%	30,93%	27,91%	35,02%	29,97%	27,31%	21,53%	
GGAL	15,70	↑ 3,97%	↑ 7,90%	↑ 68,65%	1,45	0,74	44,57%	42,05%	56,00%	49,73%	67,99%	51,28%	72,90%	48,82%	42,47%	19,45%	
PAMP	4,52	↑ 3,43%	↑ 21,83%	↑ 139,15%	1,59	0,72	42,62%	40,71%	62,56%	57,24%	67,94%	48,94%	79,69%	49,02%	35,58%	18,01%	

Elaboración propia en base a datos de Reuters

PANEL GENERAL									
Fecha 22/08/2014	Cierre	Var. Semanal	Var. Ultimas 20 ruedas	YTD	Beta con datos ultimos 5 años	Correlacion con datos ultimos 5 años			
Ticker									
CTIO	17,60	↑ 30,37%	↑ 49,15%	↑ 141,10%	0,20	0,09			
SAMI	17,90	↑ 15,48%	↑ 28,78%	↑ 94,14%	0,65	0,37			
GARO	3,82	↑ 15,06%	↑ 16,46%	↑ 19,38%	0,19	0,12			
MOLI	31,90	↑ 13,52%	↑ 21,76%	↑ 10,00%	0,60	0,39			
LONG	1,98	↑ 13,14%	↑ 20,00%	↑ 21,47%	-0,19	-0,14			
GCLA	52,00	↑ 13,04%	↑ 30,00%	↑ 183,89%	-0,13	-0,05			
CARC	2,07	↑ 11,89%	↑ 0,98%	↓ -5,91%	-0,15	-0,06			
AUSO	5,28	↑ 11,39%	↑ 34,69%	↑ 99,25%	0,00	0,00			
SEMI	2,09	↑ 10,00%	↑ 16,11%	↑ 16,11%	0,49	0,29			
LEDE	6,92	↑ 9,84%	↑ 16,30%	↑ 28,23%	0,58	0,44			

Elaboración propia en base a datos de Reuters

BESFAMILLE S.A

SOCIEDAD DE BOLSA

25 de mayo 277 piso 6 oficina B

Tel-fax:+54-11-5032-7128

info@besfamille.com

RENTA FIJA

Bonos en USD				
Fecha 22/08/2014	Cierre	Var. Semanal	Var. Ultimas 20 ruedas	
Ticker				
BP18	1.160,00	↑ 18,85%	↑ 15,34%	
BDED	722,00	↑ 9,10%	↑ 21,56%	
BP21	1.075,00	↑ 6,44%	↑ 6,24%	
RO15	1.158,90	↑ 4,22%	↑ 18,52%	
TVPA	84,50	↑ 4,00%	↑ 0,59%	
PARY	600,00	↑ 3,81%	↑ 16,25%	
DIY0	1.260,00	↑ 3,70%	↑ 4,88%	
BP15	1.177,00	↑ 3,70%	↑ 14,81%	
PAY0	540,00	↑ 3,45%	↑ 7,10%	
PAA0	531,50	↑ 3,40%	↑ 9,16%	

Elaboracion propia en base a datos de Reuters

Bonos en \$				
Fecha 22/08/2014	Cierre	Var. Semanal	Var. Ultimas 20 ruedas	
Ticker				
PR12	59,49	↑ 2,03%	↓ -1,68%	
NF18	155,00	↑ 1,31%	↓ -1,92%	
PR14	100,75	↑ 1,26%	↑ 2,51%	
TVPP	7,75	↑ 0,65%	↓ -3,17%	
AS15	65,40	↑ 0,62%	↑ 2,16%	
PR15	155,20	↑ 0,58%	↑ 0,26%	
NO20	200,00	→ 0,00%	→ 0,00%	
PR13	236,50	↓ -1,25%	↓ -3,94%	
DICP	245,00	↓ -3,16%	↓ -4,00%	

Elaboracion propia en base a datos de Reuters

BESFAMILLE S.A

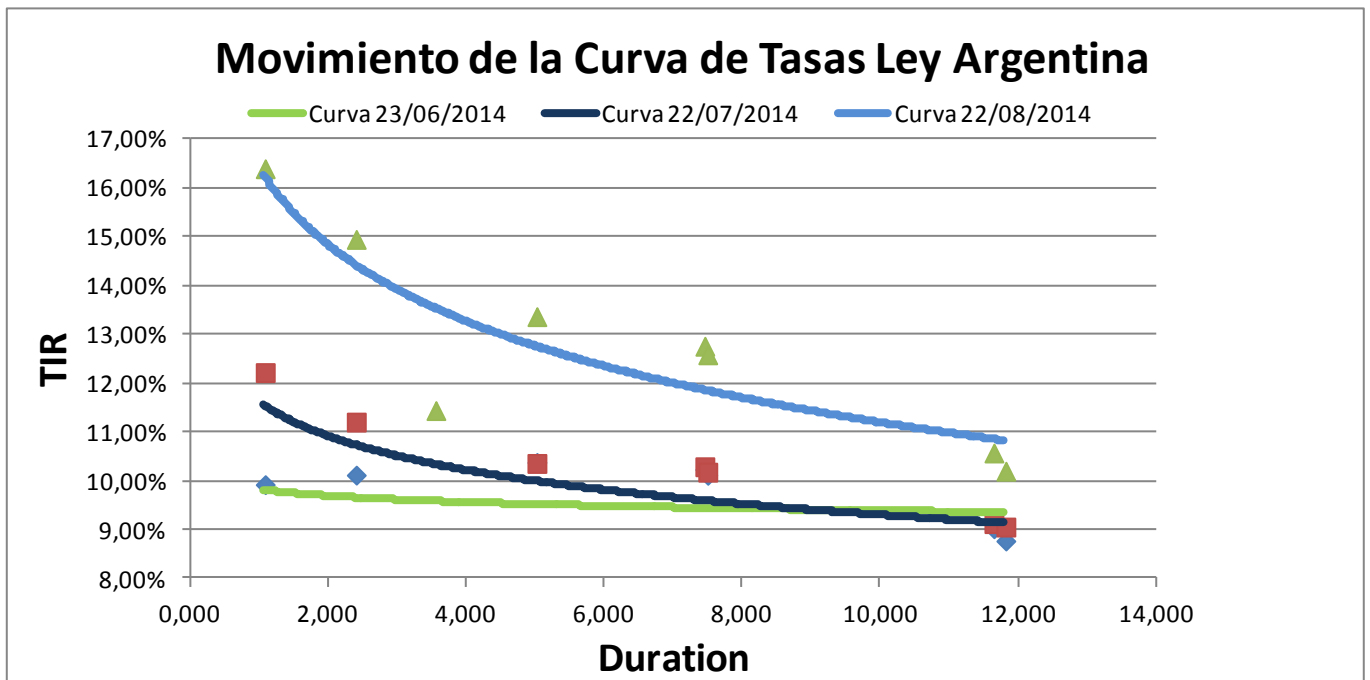
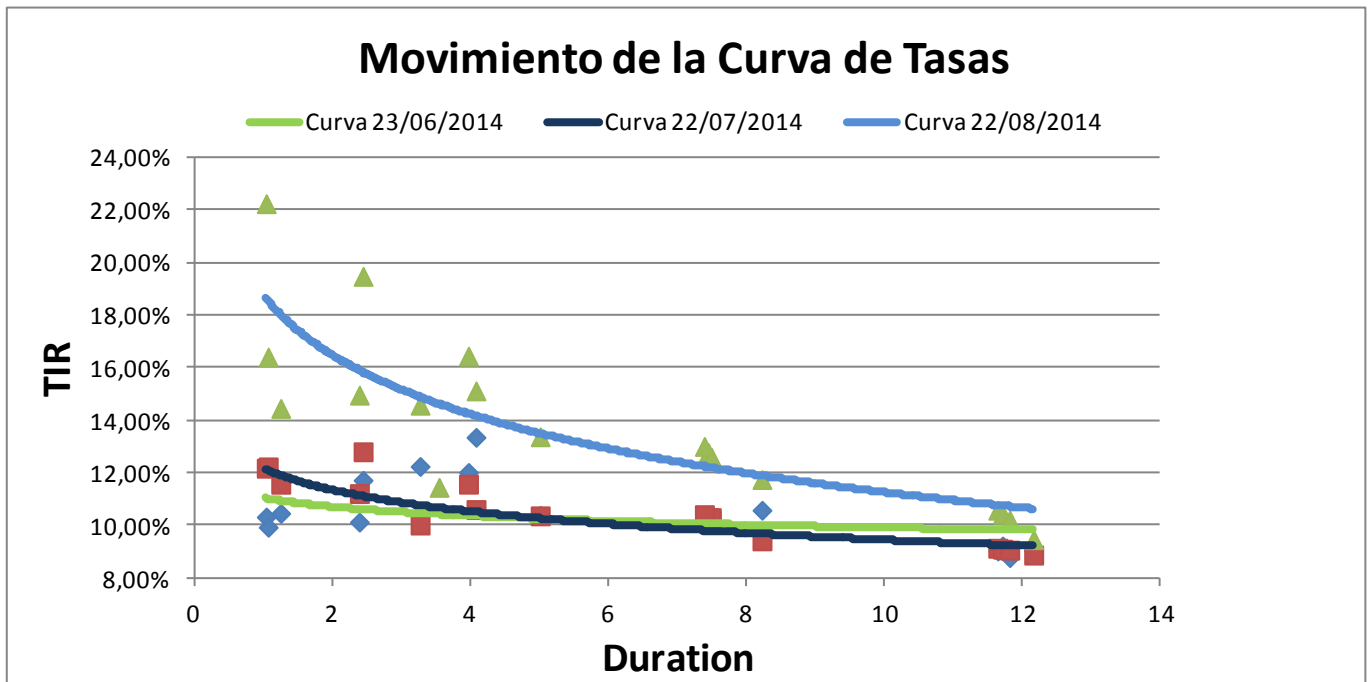
SOCIEDAD DE BOLSA

25 de mayo 277 piso 6 oficina B

Tel-fax:+54-11-5032-7128

info@besfamille.com

Curvas de Tasas



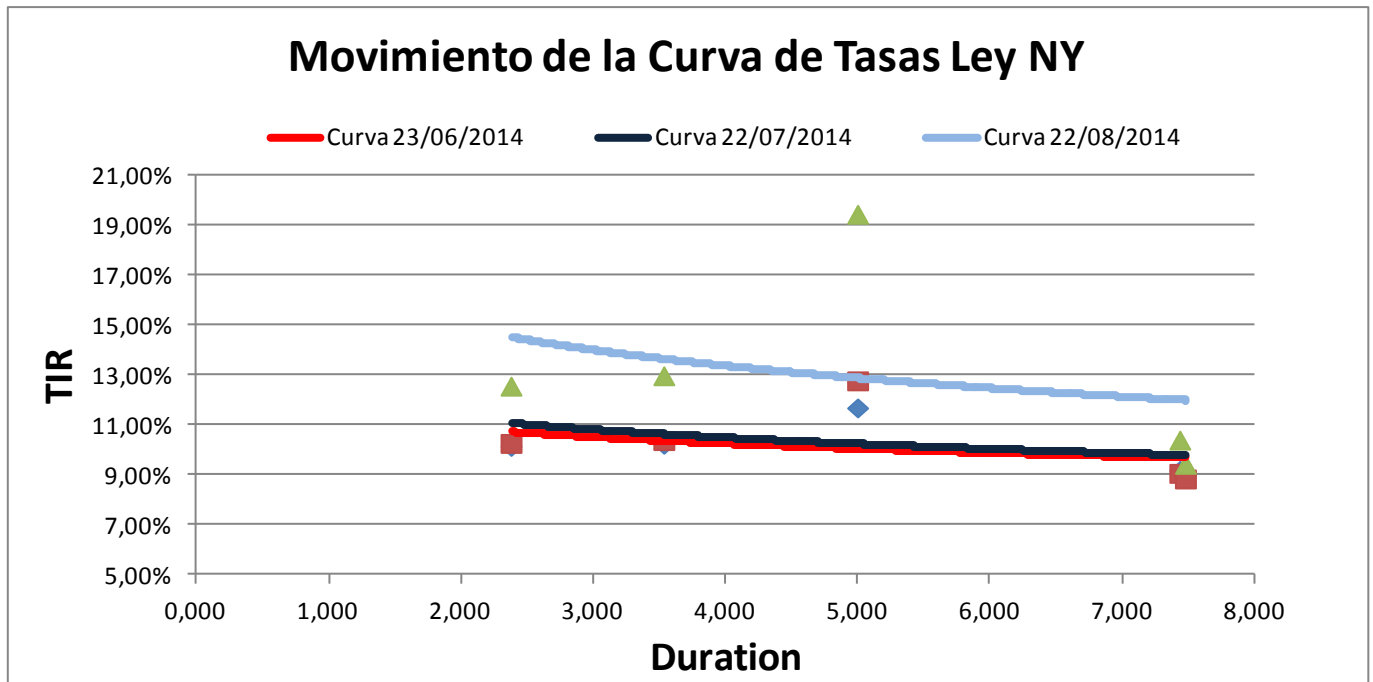
BESFAMILLE S.A

SOCIEDAD DE BOLSA

25 de mayo 277 piso 6 oficina B

Tel-fax:+54-11-5032-7128

info@besfamille.com



BESFAMILLE S.A

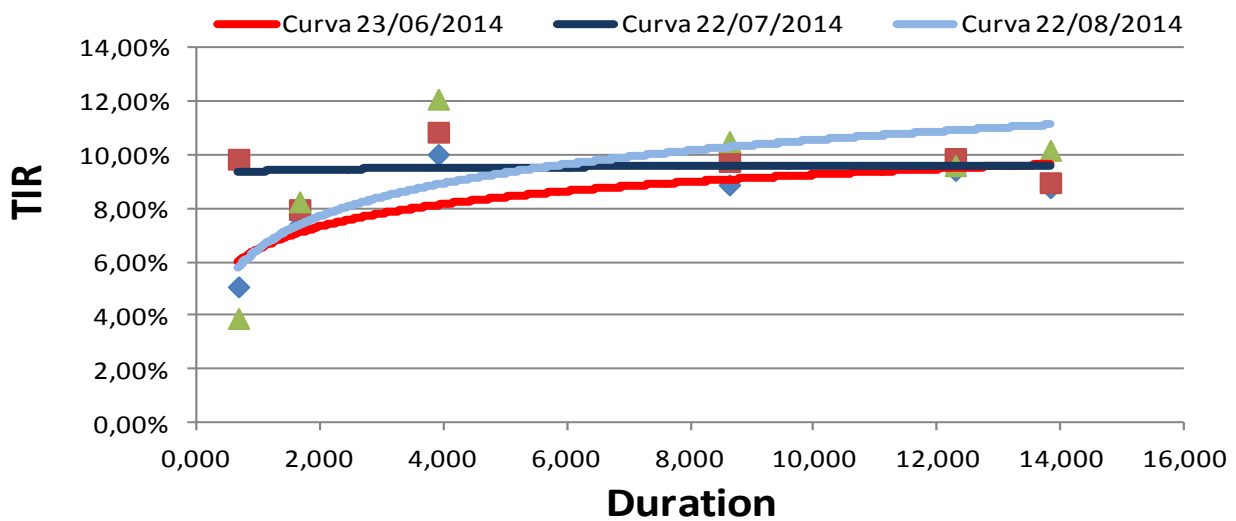
SOCIEDAD DE BOLSA

25 de mayo 277 piso 6 oficina B

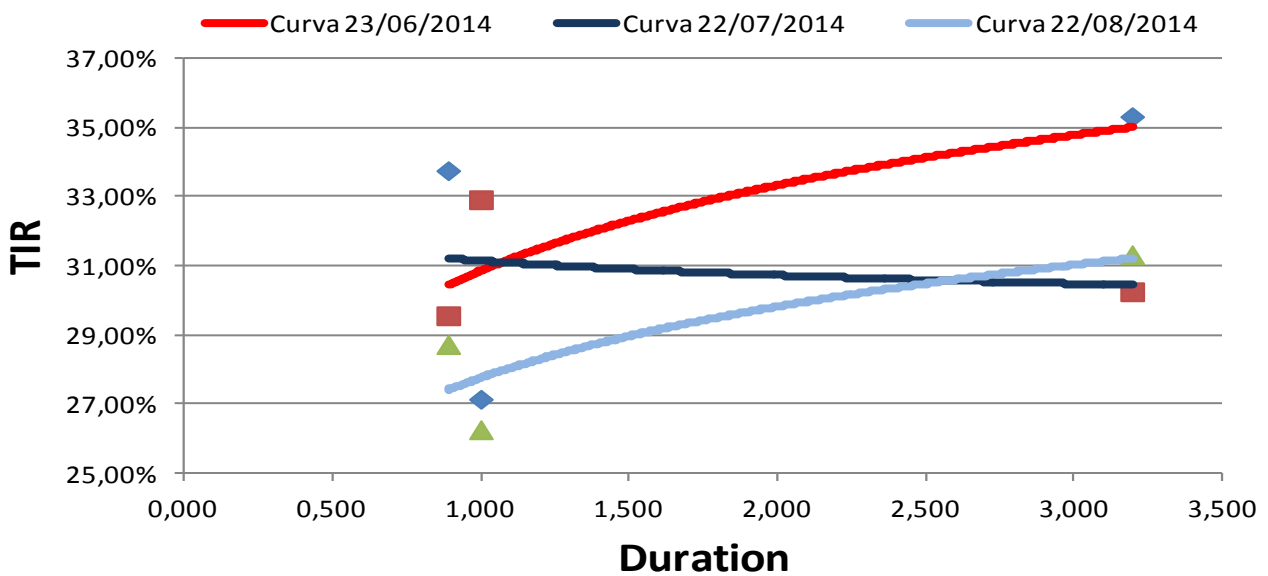
Tel-fax:+54-11-5032-7128

info@besfamille.com

Movimiento de la Curva de Tasas bonos TIR + CER



Movimiento de la Curva de Tasas bonos Badlar



BESFAMILLE S.A

SOCIEDAD DE BOLSA

25 de mayo 277 piso 6 oficina B

Tel-fax:+54-11-5032-7128

info@besfamille.com

Bonds	YIELD	Duration	Modif. Dur.	Convexity	Price \$	Cupon	Pago de renta	Amort.	Maturity
En moneda Extranjera									
AA17	14,96%	2,38	2,07	8,50	1.066,00	Fija= 7%	Sem.	Vto.	17/04/2017
AN18	11,45%	3,54	3,17	17,68	1.170,00	Fija= 9%	Sem.	Vto.	29/11/2018
AY24	13,38%	5,00	4,41	37,46	1.029,00	Fija=8,75	Sem.	Sem.	07/05/2024
BP15	22,25%	1,03	0,85	2,17	1.177,00	Fija= 11,75%	Sem.	Vto.	05/10/2015
BDED	14,46%	1,24	1,09	3,50	722,00	Fija= 9,25%	Sem.	Sem.	15/04/2017
BP21	15,12%	4,07	3,54	24,11	1.075,00	Fija= 10,88%	Sem.	Anual	26/01/2021
BPLE	11,80%	8,21	7,34	102,20	865,00	Progresiva 2%-4%	Sem.	Sem.	15/05/2035
BPLD	11,75%	8,22	7,36	102,44	645,00	Progresiva 2%-4%	Sem.	Sem.	15/05/2035
BP18	14,58%	3,26	2,85	15,65	1.108,00	Fija= 9,38%	Sem.	Vto.	14/09/2018
BPMD	16,45%	3,96	3,40	21,32	765,00	Progresiva 1%-4%	Sem.	Sem.	01/05/2020
DIAO	12,77%	7,44	6,60	89,89	1.280,00	Fija= 8,28%	Sem.	Sem.	31/12/2033
DICA	12,59%	7,48	6,65	90,65	1.295,00	Fija= 8,28%	Sem.	Sem.	31/12/2033
DICY	12,59%	7,48	6,65	90,65	1.295,00	Fija= 8,28%	Sem.	Sem.	31/12/2033
DIYO	13,01%	7,38	6,53	88,86	1.260,00	Fija= 8,28%	Sem.	Sem.	31/12/2033
GJ17	19,48%	2,44	2,04	8,91	1.001,00	Fija= 8,75%	Sem.	Sem.	02/06/2017
PAA0	10,58%	11,64	10,52	198,24	531,50	Progresiva 1,33%-5,25%	Sem.	Sem.	31/12/2038
PAY0	10,43%	11,71	10,60	199,92	540,00	Progresiva 1,33%-5,25%	Sem.	Sem.	31/12/2038
PARA	10,21%	11,81	10,72	202,42	553,00	Progresiva 1,33%-5,25%	Sem.	Sem.	31/12/2038
PARY	9,46%	12,16	11,11	210,89	600,00	Progresiva 1,33%-5,25%	Sem.	Sem.	31/12/2038
RO15	16,41%	1,06	0,91	2,23	1.159,00	Fija= 7,00%	Sem.	Vto.	03/10/2015
En Pesos									
PR12	3,87%	0,66	0,63	1,25	59,49	Variable= 2% + CER	Mens.	Mens.	03/01/2016
PR13	12,05%	3,90	3,48	26,43	236,50	Variable= 2% + CER	Mens.	Mens.	15/03/2024
DICP	10,47%	8,62	7,80	112,02	245,00	Variable= 5,83% + CER	Sem.	Sem.	31/12/2033
PR14	28,74%	0,89	0,69	1,81	100,75	Variable= Badlar	Trim.	Trim.	04/01/2016
PR15	31,34%	3,20	2,43	18,95	155,20	Variable= Badlar	Trim.	Trim.	04/10/2022
PARP	10,14%	13,83	12,55	254,65	83,00	Variable= 1,18% + CER	Sem.	Sem.	31/12/2038
PAA0	10,58%	11,64	10,52	198,24	531,50	Variable= 1,18% + CER	Sem.	Sem.	31/12/2038
CUAP	9,57%	12,28	11,21	252,13	163,00	Variable= 3,31% + CER	Sem.	Sem.	31/12/2045
NF18	8,22%	1,65	1,52	5,40	156,00	Variable= 2% + CER	Mens.	Mens.	04/02/2018
NO20	11,49%	3,00	2,69	14,97	200,00	Variable= 2% + CER	Mens.	Mens.	04/10/2020
AS15	26,27%	1,00	0,79	0,89	65,40	Variable= Badlar + 3%	Trim.	Sem.	10/09/2015