

BESFAMILLE S.A

SOCIEDAD DE BOLSA

25 de mayo 277 piso 6 oficina B

Tel-fax:+54-11-5032-7128

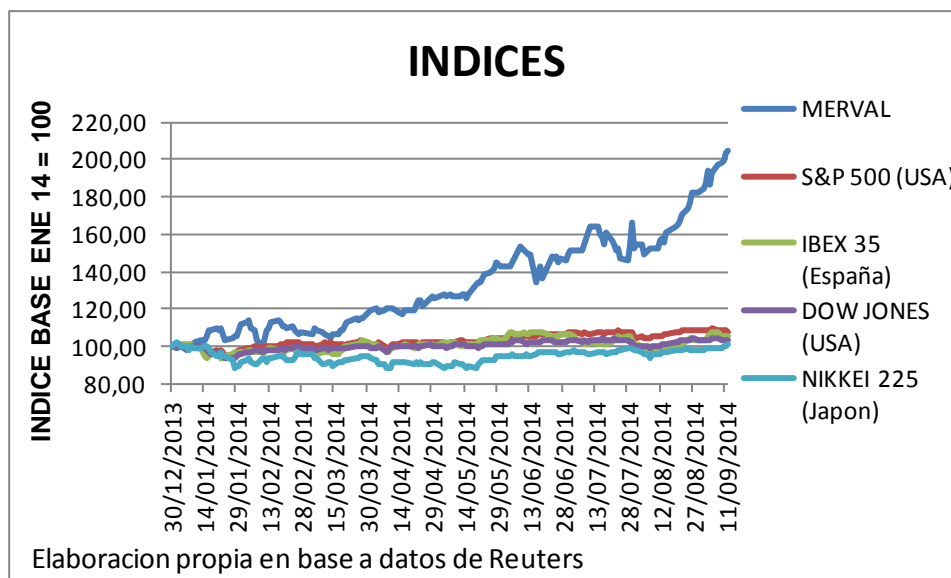
info@besfamille.com

Informe Estadístico 12/09/2014

MERCADOS INTERNACIONALES

Fecha 12/09/2014	Variación Mercados Internacionales			
Indice	Cierre	Variación semanal	Variación 20 ruedas	
MERVAL	11.054,09	↑ 6,14%	↑ 27,50%	
S&P 500 (USA)	1.985,54	↓ -1,10%	↑ 1,56%	
IBEX 35 (España)	10.888,90	↓ -2,33%	↑ 5,17%	
DAX (Alemania)	9.651,13	↓ -0,98%	↑ 4,39%	
DOW JONES (USA)	16.987,51	↓ -0,87%	↑ 1,95%	
NASDAQ (USA)	4.567,60	↓ -0,33%	↑ 2,30%	
FTSE 100 (Londres)	6.806,96	↓ -0,70%	↑ 1,76%	
CAC 40 (Paris)	4.441,70	↓ -1,00%	↑ 4,99%	
NIKKEI 225 (Japon)	15.948,29	↑ 1,78%	↑ 4,08%	
HANG SENG (China)	24.595,32	↓ -2,78%	↓ -1,44%	

Elaboracion propia en base a datos de Reuters



BESFAMILLE S.A

SOCIEDAD DE BOLSA

25 de mayo 277 piso 6 oficina B

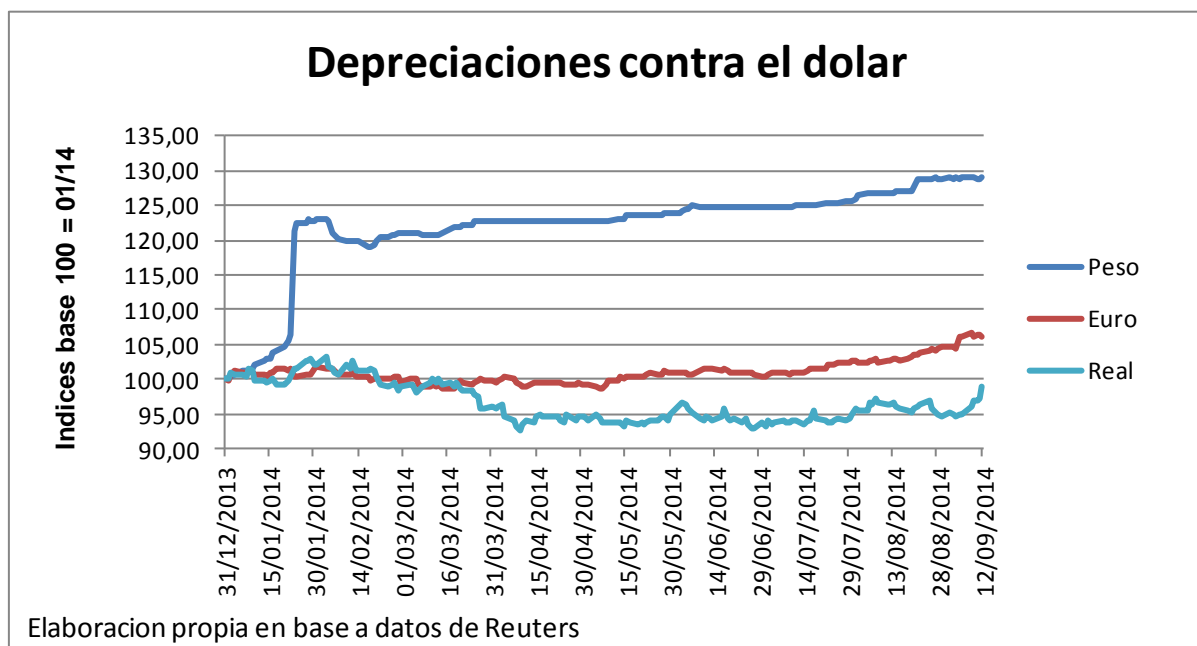
Tel-fax:+54-11-5032-7128

info@besfamille.com

MONEDAS

Fecha 12/09/2014	Variación de Monedas			
Indice	Cierre	Variación semanal	Variación 20 ruedas	
Peso Argentino (USD/ARG)	8,41	↓ -0,02%	↑ 1,56%	
Real (USD/REAL)	2,34	↑ 3,12%	↑ 3,60%	
Euro (EUR/USD)	1,30	↓ -0,42%	↓ -3,08%	
Yen (USD/JPY)	107,37	↑ 1,25%	↑ 4,67%	
Libra (GBP/USD)	1,63	↓ -0,96%	↓ -2,79%	
Dólar Australiano (AUD/USD)	0,90	↑ 2,62%	↓ -2,96%	
Dólar Canadiense (CAD/USD)	1,11	↓ -1,06%	↑ 1,85%	

Elaboracion propia en base a datos de Reuters



BESFAMILLE S.A

SOCIEDAD DE BOLSA

25 de mayo 277 piso 6 oficina B

Tel-fax:+54-11-5032-7128

info@besfamille.com

RENTA VARIABLE

PANEL LIDER																	
Fecha 12/09/2014	Cierre	Var. Semanal	Var. Ultimas 20 ruedas	YTD	Beta con datos ultimos 5 años	Correlacion con Merval con datos ultimos 5 años	VOLATILIDADES ANUALIZADAS										
							5 años		1 año		3 meses		1 mes		10 días		
							Desvío Diario	Desvío Sem	Desvío Diario	Desvío Sem	Desvío Diario	Desvío Sem	Desvío Diario	Desvío Sem	Desvío Diario	Desvío Sem	
ALUA	7,28	↑ 16,67%	↑ 72,10%	↑ 93,62%	0,80	0,48	37,90%	35,06%	40,33%	36,70%	47,04%	48,27%	35,07%	30,15%	42,90%	23,67%	
COME	1,78	↑ 14,10%	↑ 67,92%	↑ 94,54%	0,96	0,43	50,25%	51,24%	53,99%	53,75%	60,92%	63,58%	60,48%	65,70%	53,66%	62,81%	
PAMP	5,59	↑ 13,16%	↑ 27,92%	↑ 195,77%	1,56	0,70	42,73%	40,91%	62,38%	56,93%	63,29%	47,57%	41,50%	31,18%	46,15%	29,73%	
GGAL	19,70	↑ 11,93%	↑ 30,46%	↑ 111,61%	1,38	0,73	44,45%	41,99%	55,59%	48,23%	62,65%	47,19%	38,10%	23,80%	44,82%	22,82%	
FRAN	56,05	↑ 10,99%	↑ 30,35%	↑ 175,79%	1,42	0,71	50,20%	45,04%	58,76%	51,07%	63,82%	46,32%	45,47%	31,32%	51,42%	21,15%	
EDN	8,11	↑ 9,01%	↑ 12,64%	↑ 270,32%	1,64	0,53	57,94%	56,73%	85,00%	78,21%	79,72%	64,73%	40,48%	38,30%	46,41%	35,12%	
TECO2	55,20	↑ 8,24%	↑ 20,52%	↑ 80,47%	1,13	0,68	44,79%	41,17%	50,14%	42,64%	47,52%	43,18%	32,58%	17,72%	39,52%	18,16%	
BMA	52,70	↑ 7,11%	↑ 27,76%	↑ 160,41%	1,47	0,73	44,11%	41,24%	56,15%	51,08%	65,47%	50,50%	35,89%	22,81%	44,63%	25,80%	
YFPD	476,00	↑ 5,31%	↑ 26,60%	↑ 62,46%	1,02	0,63	47,67%	42,24%	49,45%	41,53%	48,20%	37,61%	32,58%	19,32%	34,72%	14,04%	
TS	303,50	↑ 3,58%	↑ 20,15%	↑ 58,58%	0,57	0,46	34,37%	31,18%	32,46%	30,72%	30,82%	28,48%	28,92%	20,42%	24,53%	11,80%	

Elaboracion propia en base a datos de Reuters

PANEL GENERAL									
Fecha 12/09/2014	Cierre	Var. Semanal	Var. Ultimas 20 ruedas	YTD	Beta con datos ultimos 5 años	Correlacion con datos ultimos 5 años			
POLL	0,79	↑ 48,87%	↑ 67,87%	↑ 315,26%	1,03	0,23			
PSUR	1,55	↑ 25,00%	↑ 32,48%	↑ 134,85%	0,42	0,13			
PATA	15,40	↑ 22,22%	↑ 33,91%	↑ 120,00%	0,01	0,01			
BPAT	12,50	↑ 20,19%	↑ 34,70%	↑ 152,36%	0,50	0,29			
PATY	22,30	↑ 17,37%	↑ 33,53%	↑ 32,74%	-0,36	-0,17			
DYCA	6,50	↑ 17,12%	↑ 50,12%	↑ 85,19%	0,50	0,27			
GRIM	7,40	↑ 16,54%	↑ 48,00%	↑ 81,79%	0,23	0,11			
SEMI	2,55	↑ 16,44%	↑ 34,21%	↑ 41,67%	0,58	0,33			
BHI	3,73	↑ 15,48%	↑ 47,43%	↑ 109,55%	1,45	0,66			
SAMI	21,80	↑ 12,37%	↑ 40,65%	↑ 136,44%	0,75	0,42			

Elaboracion propia en base a datos de Reuters

BESFAMILLE S.A

SOCIEDAD DE BOLSA

25 de mayo 277 piso 6 oficina B

Tel-fax:+54-11-5032-7128

info@besfamille.com

RENTA FIJA

Bonos en USD			
Fecha 12/09/2014 Ticker	Cierre	Var. Semanal	Var. Ultimas 20 ruedas
BPMD	890,00	↑ 9,88%	↑ 16,45%
DICY	1.550,00	↑ 8,77%	↑ 20,71%
DIYO	1.505,00	↑ 7,89%	↑ 21,40%
DIAO	1.510,00	↑ 7,09%	↑ 19,70%
TVPA	92,50	↑ 5,71%	↑ 12,97%
PAAO	665,00	↑ 5,56%	↑ 25,76%
TVPE	125,75	↑ 5,45%	↑ 9,81%
TVPY	98,85	↑ 5,16%	↑ 14,28%
TVYO	96,80	↑ 4,65%	↑ 16,23%
GJ17	1.162,00	↑ 4,31%	↑ 15,31%

Elaboracion propia en base a datos de Reuters

Bonos en \$			
Fecha 12/09/2014 Ticker	Cierre	Var. Semanal	Var. Ultimas 20 ruedas
PR12	56,00	↑ 1,07%	↓ -3,94%
PR15	162,50	↑ 0,87%	↑ 5,18%
PR14	103,15	↑ 0,78%	↑ 3,60%
DICP	250,50	↑ 0,20%	↓ -0,99%
AS15	41,90	→ 0,00%	↓ -43,91%
NO20	200,00	↓ 0,00%	→ 0,00%
NF18	152,25	↓ -0,49%	↓ -0,49%
PR13	238,00	↓ -1,65%	↓ -0,63%
TVPP	7,49	↓ -4,59%	↓ -2,77%

Elaboracion propia en base a datos de Reuters

BESFAMILLE S.A

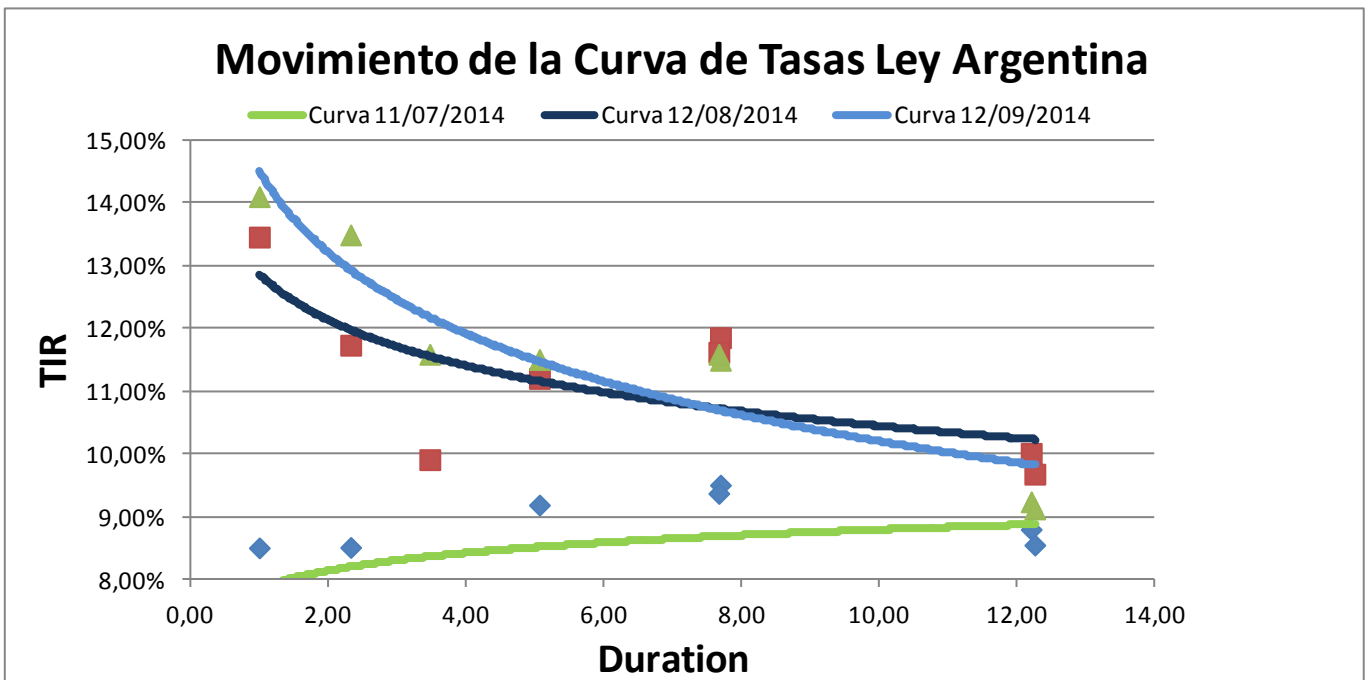
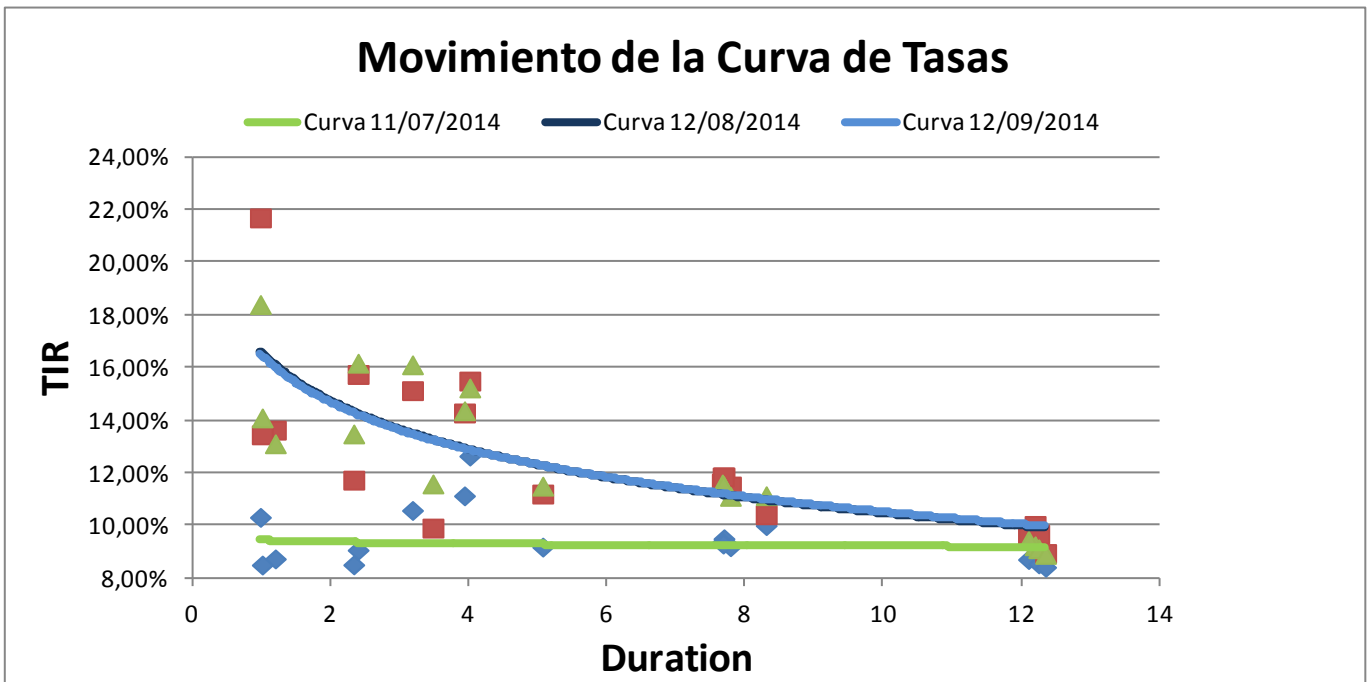
SOCIEDAD DE BOLSA

25 de mayo 277 piso 6 oficina B

Tel-fax:+54-11-5032-7128

info@besfamille.com

Curvas de Tasas



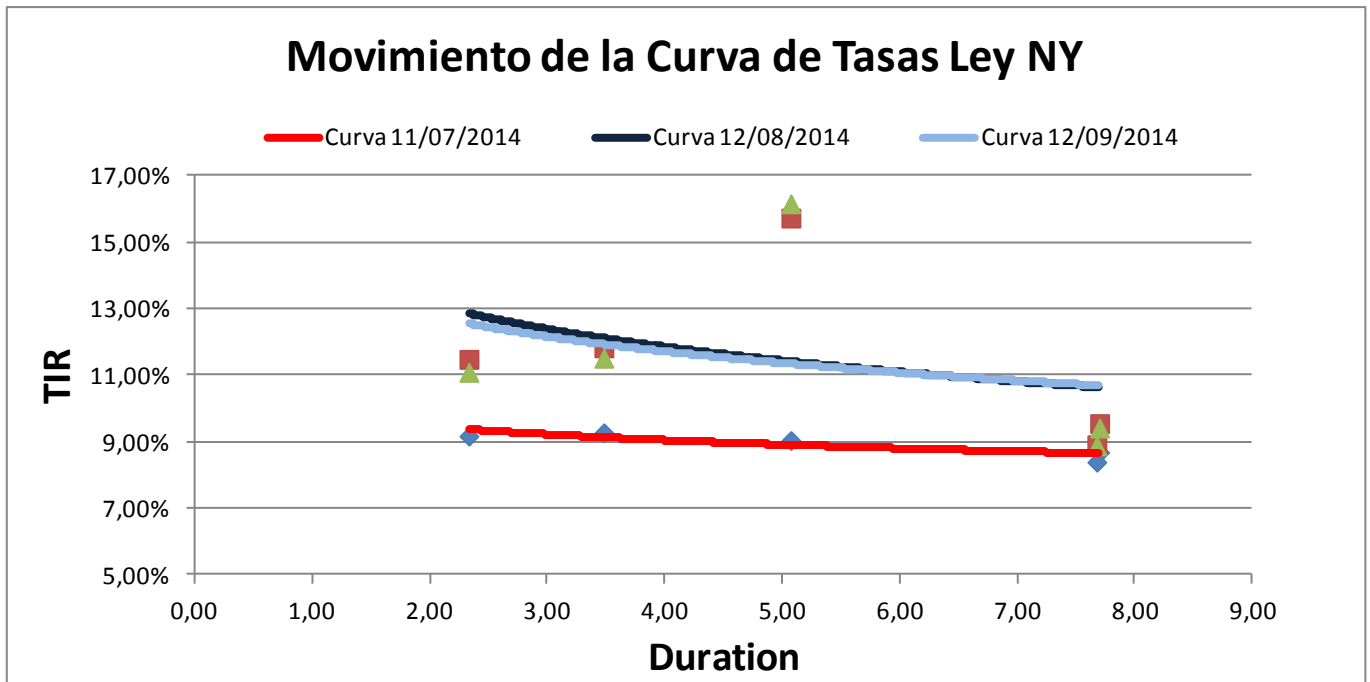
BESFAMILLE S.A

SOCIEDAD DE BOLSA

25 de mayo 277 piso 6 oficina B

Tel-fax:+54-11-5032-7128

info@besfamille.com



BESFAMILLE S.A

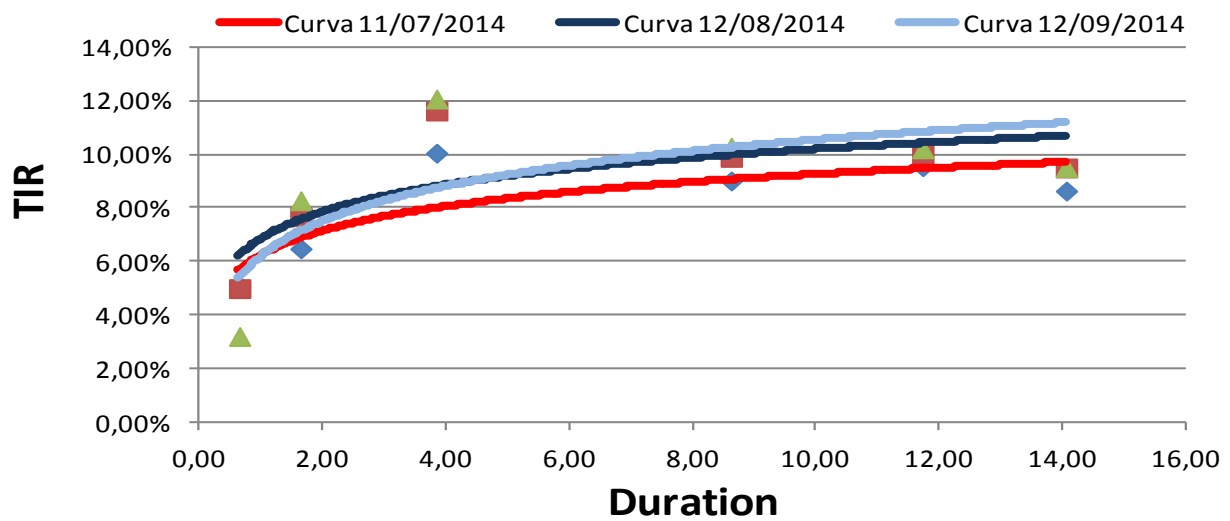
SOCIEDAD DE BOLSA

25 de mayo 277 piso 6 oficina B

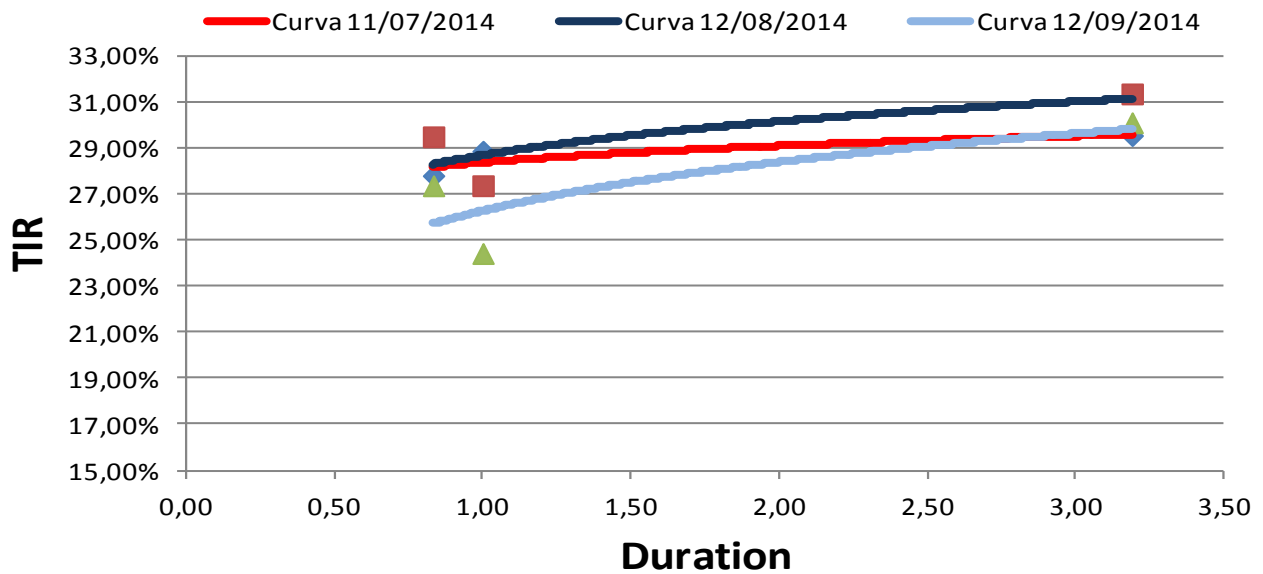
Tel-fax:+54-11-5032-7128

info@besfamille.com

Movimiento de la Curva de Tasas bonos TIR + CER



Movimiento de la Curva de Tasas bonos Badlar



BESFAMILLE S.A

SOCIEDAD DE BOLSA

25 de mayo 277 piso 6 oficina B

Tel-fax:+54-11-5032-7128

info@besfamille.com

Bonds	YIELD	Duration	Modif. Dur.	Convexity	Price \$	Cupon	Pago de renta	Amort.	Maturity
En moneda Extranjera									
AA17	13,48%	2,33	2,05	8,19	1.190,00	Fija= 7%	Sem.	Vto.	17/04/2017
AN18	11,58%	3,48	3,12	17,21	1.260,00	Fija= 9%	Sem.	Vto.	29/11/2018
AY24	11,50%	5,07	4,55	38,15	1.211,00	Fija=8,75	Sem.	Sem.	07/05/2024
BP15	18,41%	0,98	0,83	2,00	1.320,00	Fija= 11,75%	Sem.	Vto.	05/10/2015
BDED	13,11%	1,19	1,06	3,34	793,00	Fija= 9,25%	Sem.	Sem.	15/04/2017
BP21	15,23%	4,01	3,48	23,56	1.160,00	Fija= 10,88%	Sem.	Anual	26/01/2021
BPLE	12,26%	8,04	7,16	99,11	905,00	Progresiva 2%-4%	Sem.	Sem.	15/05/2035
BPLD	11,13%	8,31	7,48	104,31	730,00	Progresiva 2%-4%	Sem.	Sem.	15/05/2035
BP18	16,12%	3,18	2,74	15,09	1.150,00	Fija= 9,38%	Sem.	Vto.	14/09/2018
BPMD	14,37%	3,94	3,44	21,03	890,00	Progresiva 1%-4%	Sem.	Sem.	01/05/2020
DIAO	11,48%	7,70	6,90	94,61	1.510,00	Fija= 8,28%	Sem.	Sem.	31/12/2033
DICA	11,58%	7,67	6,88	94,18	1.500,00	Fija= 8,28%	Sem.	Sem.	31/12/2033
DICY	11,11%	7,79	7,01	96,30	1.550,00	Fija= 8,28%	Sem.	Sem.	31/12/2033
DIYO	11,53%	7,69	6,89	94,39	1.505,00	Fija= 8,28%	Sem.	Sem.	31/12/2033
GJ17	16,18%	2,39	2,06	8,64	1.162,00	Fija= 8,75%	Sem.	Sem.	02/06/2017
PAA0	9,23%	12,21	11,18	212,06	665,00	Progresiva 1,33%-5,25%	Sem.	Sem.	31/12/2038
PAY0	9,43%	12,11	11,07	209,73	650,00	Progresiva 1,33%-5,25%	Sem.	Sem.	31/12/2038
PARA	9,12%	12,26	11,24	213,35	673,50	Progresiva 1,33%-5,25%	Sem.	Sem.	31/12/2038
PARY	8,90%	12,36	11,35	215,80	690,00	Progresiva 1,33%-5,25%	Sem.	Sem.	31/12/2038
RO15	14,09%	1,00	0,88	2,06	1.282,00	Fija= 7,00%	Sem.	Vto.	03/10/2015
En Pesos									
PR12	3,19%	0,65	0,63	1,20	56,00	Variable= 2% + CER	Mens.	Mens.	03/01/2016
PR13	12,05%	3,84	3,43	25,92	238,00	Variable= 2% + CER	Mens.	Mens.	15/03/2024
DICP	10,26%	8,62	7,82	112,02	250,50	Variable= 5,83% + CER	Sem.	Sem.	31/12/2033
PR14	27,33%	0,83	0,65	1,65	103,15	Variable= Badlar	Trim.	Trim.	04/01/2016
PR15	30,07%	3,19	2,45	18,96	162,50	Variable= Badlar	Trim.	Trim.	04/10/2022
PARP	9,50%	14,05	12,83	260,24	90,50	Variable= 1,18% + CER	Sem.	Sem.	31/12/2038
PAA0	9,23%	12,21	11,18	212,06	665,00	Variable= 1,18% + CER	Sem.	Sem.	31/12/2038
CUAP	10,20%	11,72	10,64	235,78	153,00	Variable= 3,31% + CER	Sem.	Sem.	31/12/2045
NF18	8,26%	1,64	1,51	5,30	152,25	Variable= 2% + CER	Mens.	Mens.	04/02/2018
NO20	11,17%	2,99	2,69	14,84	200,00	Variable= 2% + CER	Mens.	Mens.	04/10/2020
AS15	24,98%	1,00	0,80	1,25	41,90	Variable= Badlar + 3%	Trim.	Sem.	10/09/2015