

BESFAMILLE S.A

SOCIEDAD DE BOLSA

25 de mayo 277 piso 6 oficina B

Tel-fax:+54-11-5032-7128

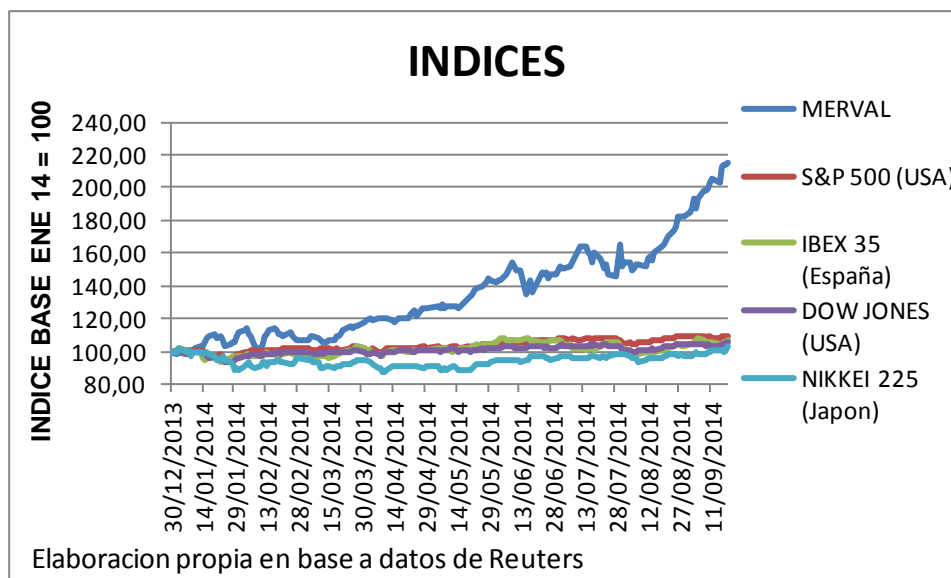
info@besfamille.com

Informe Estadístico 19/09/2014

MERCADOS INTERNACIONALES

Fecha 19/09/2014	Variación Mercados Internacionales			
Indice	Cierre	Variación semanal	Variación 20 ruedas	
MERVAL	11.580,91	↑ 4,77%	↑	23,43%
S&P 500 (USA)	2.010,40	↑ 1,25%	↑	1,11%
IBEX 35 (España)	11.001,90	↑ 1,04%	↑	2,92%
DAX (Alemania)	9.799,26	↑ 1,53%	↑	3,04%
DOW JONES (USA)	17.279,74	↑ 1,72%	↑	1,64%
NASDAQ (USA)	4.579,79	↑ 0,27%	↑	0,91%
FTSE 100 (Londres)	6.837,92	↑ 0,45%	↑	0,92%
CAC 40 (Paris)	4.461,22	↑ 0,44%	↑	2,74%
NIKKEI 225 (Japon)	16.321,17	↑ 2,59%	↑	5,03%
HANG SENG (China)	24.306,16	↓ -1,18%	↓	-3,21%

Elaboracion propia en base a datos de Reuters



BESFAMILLE S.A

SOCIEDAD DE BOLSA

25 de mayo 277 piso 6 oficina B

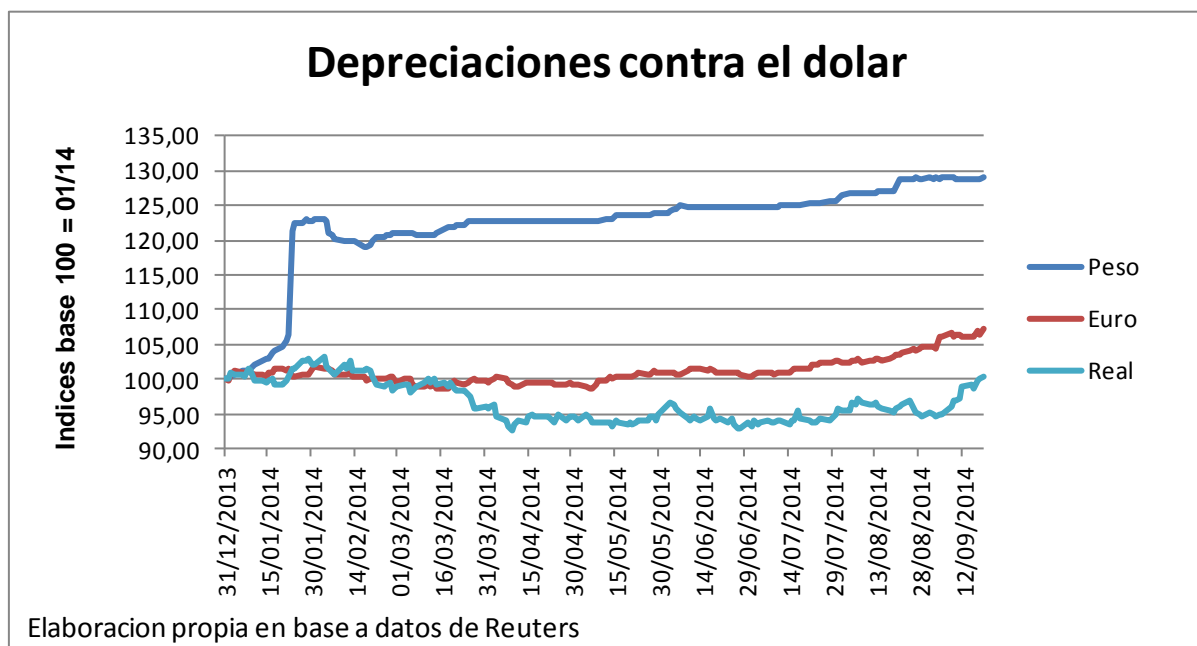
Tel-fax:+54-11-5032-7128

info@besfamille.com

MONEDAS

Fecha 19/09/2014	Variación de Monedas			
Indice	Cierre	Variación semanal	Variación 20 ruedas	
Peso Argentino (USD/ARG)	8,42	↑ 0,22%	↑ 0,34%	
Real (USD/REAL)	2,37	↑ 1,14%	↑ 3,54%	
Euro (EUR/USD)	1,28	↑ 0,87%	↓ -2,74%	
Yen (USD/JPY)	108,97	↑ 1,66%	↑ 4,70%	
Libra (GBP/USD)	1,63	↓ -0,41%	↓ -1,68%	
Dólar Australiano (AUD/USD)	0,89	↑ 1,14%	↓ -4,04%	
Dólar Canadiense (CAD/USD)	1,10	↑ 0,99%	↓ -0,31%	

Elaboracion propia en base a datos de Reuters



BESFAMILLE S.A

SOCIEDAD DE BOLSA

25 de mayo 277 piso 6 oficina B

Tel-fax:+54-11-5032-7128

info@besfamille.com

RENTA VARIABLE

PANEL LIDER																
Fecha 19/09/2014	Cierre	Var. Semanal	Var. Ultimas 20 ruedas	YTD	Beta con datos ultimos 5 años	Correlacion con Merval con datos ultimos 5 años	VOLATILIDADES ANUALIZADAS									
							5 años		1 año		3 meses		1 mes		10 días	
							Desvío Diario	Desvío Sem	Desvío Diario	Desvío Sem	Desvío Diario	Desvío Sem	Desvío Diario	Desvío Sem	Desvío Diario	Desvío Sem
INDU	4,30	↑ 23,56%	↑ 37,38%	↓ -21,82%	1,09	0,33	51,75%	0,00%	83,59%	82,37%	48,95%	49,45%	43,43%	52,70%	47,95%	57,90%
BMA	57,00	↑ 8,16%	↑ 31,34%	↑ 181,66%	1,51	0,74	44,11%	41,29%	56,11%	51,17%	53,90%	46,51%	35,45%	21,26%	24,51%	16,29%
YPFD	509,00	↑ 6,93%	↑ 23,54%	↑ 73,72%	1,07	0,64	47,42%	42,20%	49,55%	41,58%	44,12%	33,71%	33,69%	16,83%	25,29%	14,96%
TS	324,00	↑ 6,75%	↑ 18,25%	↑ 69,29%	0,61	0,47	34,28%	31,02%	32,52%	30,95%	29,97%	27,57%	25,05%	17,45%	12,65%	8,47%
TECO2	57,95	↑ 6,14%	↑ 24,40%	↑ 91,56%	1,17	0,69	44,81%	41,07%	50,44%	42,82%	44,42%	38,45%	36,74%	17,32%	40,96%	20,92%
ERAR	5,57	↑ 5,89%	↑ 18,51%	↑ 90,72%	0,80	0,56	40,45%	36,96%	41,28%	34,29%	42,94%	36,26%	31,78%	27,13%	36,47%	19,09%
APBR	116,75	↑ 5,56%	↑ 5,13%	↑ 96,38%	0,77	0,40	38,39%	36,06%	47,01%	44,39%	51,43%	52,67%	64,24%	63,12%	56,56%	42,81%
ALLUA	7,66	↑ 5,22%	↑ 52,89%	↑ 103,72%	0,86	0,49	37,84%	35,21%	40,26%	36,78%	43,89%	45,46%	34,99%	28,48%	24,97%	24,09%
FRAN	58,80	↑ 4,91%	↑ 35,17%	↑ 189,32%	1,47	0,72	50,38%	45,25%	59,11%	51,35%	56,67%	43,40%	48,34%	19,85%	44,90%	17,09%
EDN	8,45	↑ 4,19%	↑ 17,85%	↑ 285,84%	1,61	0,51	57,96%	56,75%	85,04%	78,17%	71,18%	58,39%	44,67%	37,26%	41,80%	23,62%

Elaboración propia en base a datos de Reuters

PANEL GENERAL								
Fecha 19/09/2014	Cierre	Var. Semanal	Var. Ultimas 20 ruedas	YTD	Beta con datos ultimos 5 años	Correlacion con datos ultimos 5 años		
Ticker								
GRIM	9,30	↑ 25,68%	↑ 73,83%	↑ 128,47%	0,37	0,17		
BPAT	14,65	↑ 17,20%	↑ 53,08%	↑ 195,77%	0,73	0,35		
LONG	2,49	↑ 15,35%	↑ 45,93%	↑ 92,48%	0,23	0,13		
BRIO	21,60	↑ 13,68%	↑ 31,71%	↑ 63,72%	0,99	0,54		
OEST	3,80	↑ 13,43%	↑ 28,81%	↑ 63,88%	-0,17	-0,11		
JMIN	5,95	↑ 12,26%	↑ 43,03%	↑ 35,23%	0,52	0,27		
BRIO6	20,00	↑ 11,11%	↑ 17,65%	↑ 139,86%	0,04	0,01		
TRAN	3,58	↑ 10,84%	↑ 57,71%	↑ 244,23%	1,69	0,65		
PATA	17,00	↑ 10,39%	↑ 45,30%	↑ 142,86%	0,08	0,06		
SAMI	23,80	↑ 9,17%	↑ 34,08%	↑ 158,13%	0,81	0,44		

Elaboración propia en base a datos de Reuters

BESFAMILLE S.A

SOCIEDAD DE BOLSA

25 de mayo 277 piso 6 oficina B

Tel-fax:+54-11-5032-7128

info@besfamille.com

RENTA FIJA

Bonos en USD				
Fecha 19/09/2014	Cierre	Var. Semanal	Var. Ultimas 20 ruedas	
Ticker				
PARA	739,00	↑ 9,73%	↑ 25,27%	
AN18	1.380,00	↑ 9,52%	↑ 16,51%	
BPLE	980,00	↑ 8,29%	↑ 12,48%	
TVPA	99,99	↑ 8,10%	↑ 17,37%	
BPLD	785,00	↑ 7,53%	↑ 20,42%	
PARY	738,00	↑ 6,96%	↑ 18,07%	
BP18	1.218,00	↑ 5,91%	↑ 10,65%	
DIYO	1.590,00	↑ 5,65%	↑ 23,26%	
TVYO	102,25	↑ 5,63%	↑ 18,18%	
DICA	1.580,00	↑ 5,33%	↑ 19,58%	

Elaboracion propia en base a datos de Reuters

Bonos en \$				
Fecha 19/09/2014	Cierre	Var. Semanal	Var. Ultimas 20 ruedas	
Ticker				
NO20	200,00	→ 0,00%	→ 0,00%	
NF18	151,50	↓ -0,49%	↓ -2,67%	
PR13	236,50	↓ -0,63%	↓ -0,42%	
DICP	248,00	↓ -1,00%	→ 0,00%	
AS15	41,45	↓ -1,07%	↓ -45,37%	
PR15	160,75	↓ -1,08%	↑ 2,52%	
PR14	102,00	↓ -1,11%	↑ 1,23%	
PR12	54,50	↓ -2,78%	↓ -6,22%	
TVPP	6,92	↓ -7,61%	↓ -11,46%	

Elaboracion propia en base a datos de Reuters

BESFAMILLE S.A

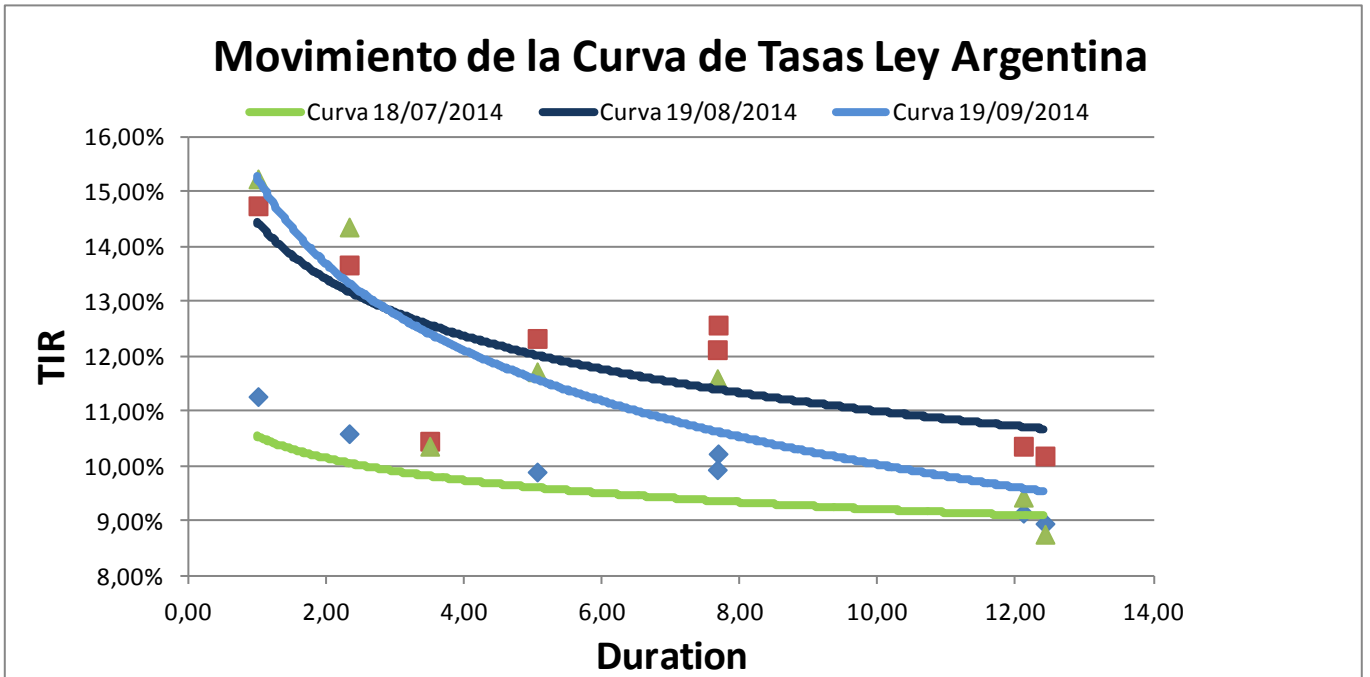
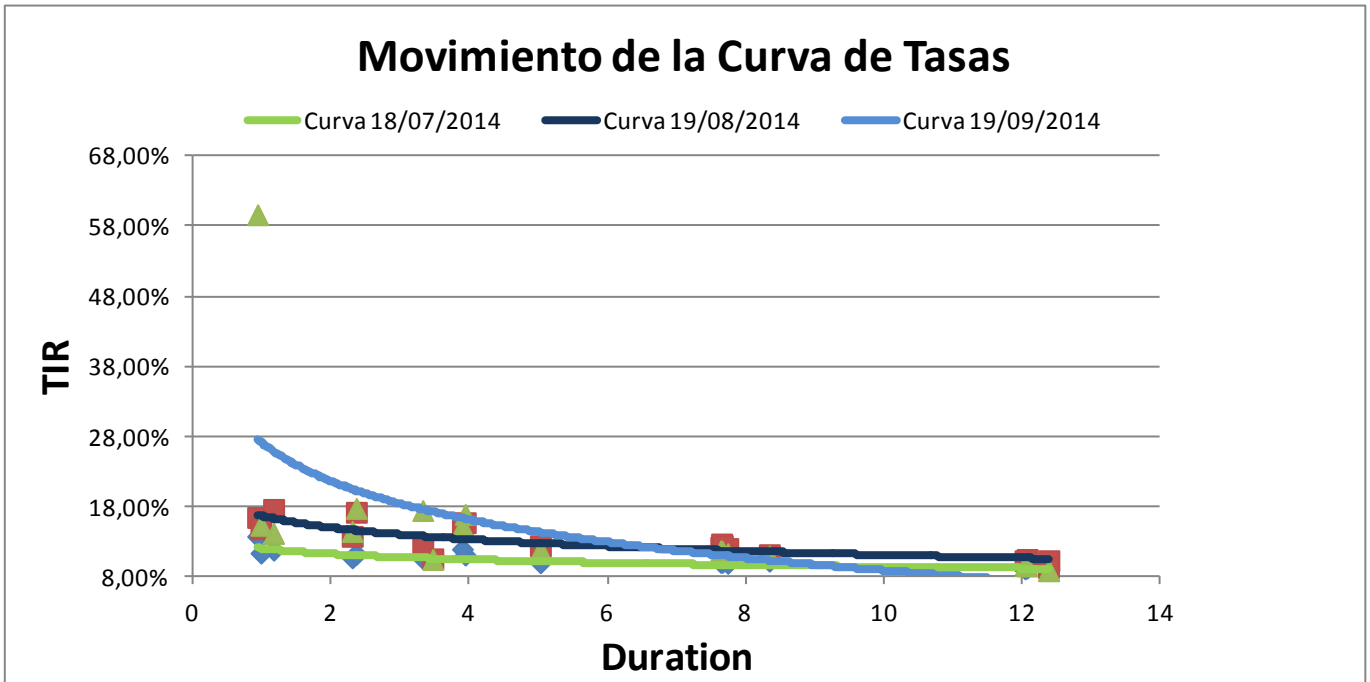
SOCIEDAD DE BOLSA

25 de mayo 277 piso 6 oficina B

Tel-fax:+54-11-5032-7128

info@besfamille.com

Curvas de Tasas



BESFAMILLE S.A

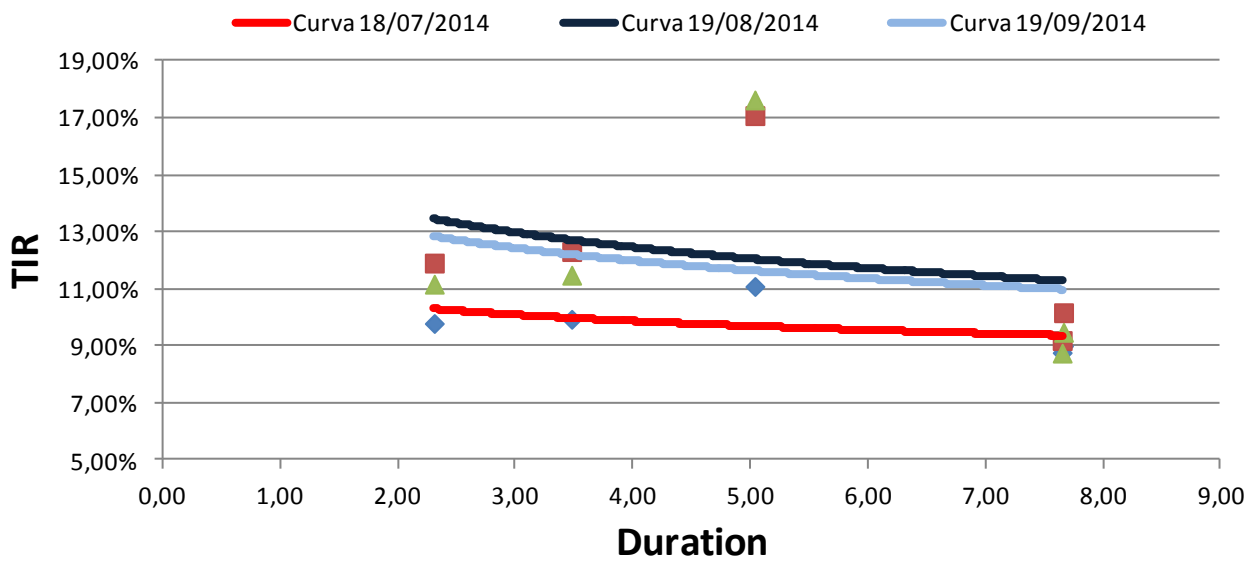
SOCIEDAD DE BOLSA

25 de mayo 277 piso 6 oficina B

Tel-fax:+54-11-5032-7128

info@besfamille.com

Movimiento de la Curva de Tasas Ley NY



BESFAMILLE S.A

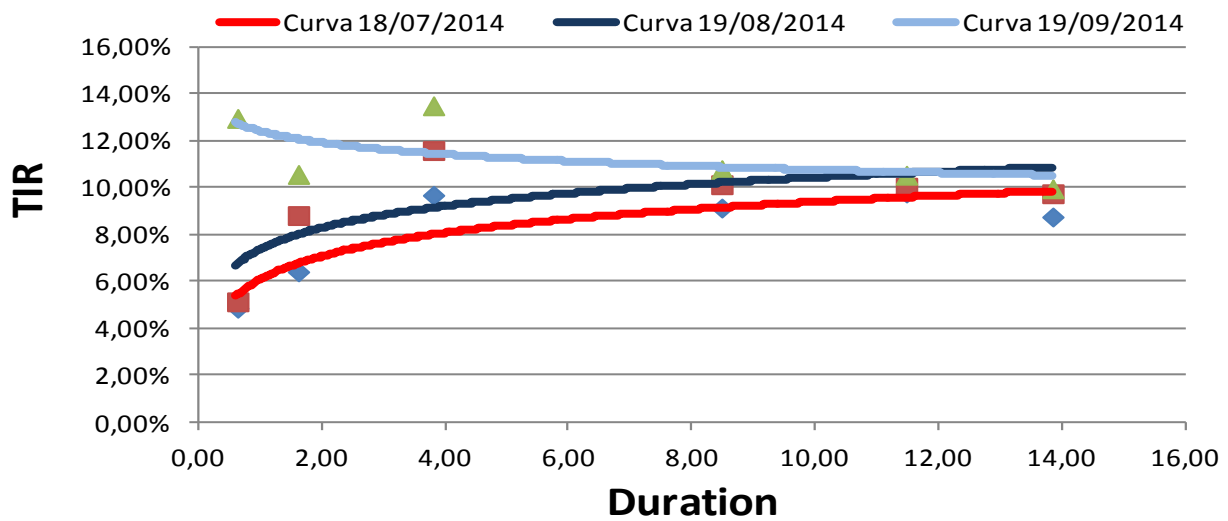
SOCIEDAD DE BOLSA

25 de mayo 277 piso 6 oficina B

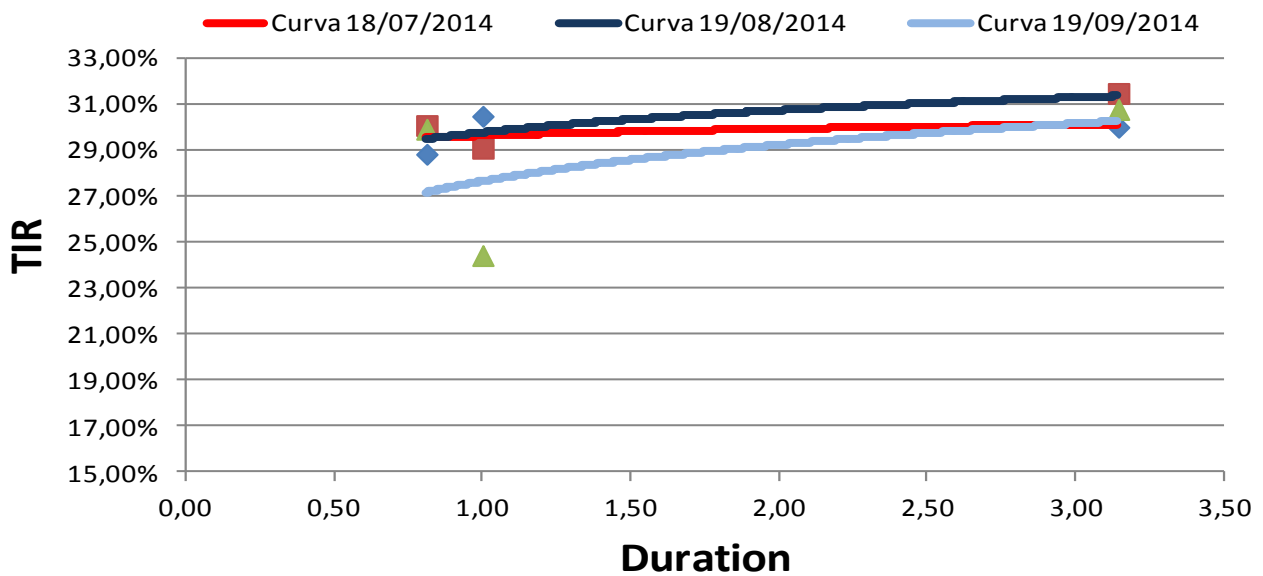
Tel-fax:+54-11-5032-7128

info@besfamilie.com

Movimiento de la Curva de Tasas bonos TIR + CER



Movimiento de la Curva de Tasas bonos Badlar



BESFAMILLE S.A

SOCIEDAD DE BOLSA

25 de mayo 277 piso 6 oficina B

Tel-fax:+54-11-5032-7128

info@besfamille.com

Bonds	YIELD	Duration	Modif. Dur.	Convexity	Price \$	Cupon	Pago de renta	Amort.	Maturity
En moneda Extranjera									
AA17	14,36%	2,31	2,02	8,07	1.233,00	Fija= 7%	Sem.	Vto.	17/04/2017
AN18	10,36%	3,48	3,15	17,16	1.380,00	Fija= 9%	Sem.	Vto.	29/11/2018
AY24	11,72%	5,04	4,51	37,78	1.264,00	Fija=8,75	Sem.	Sem.	07/05/2024
BP15	59,56%	0,94	0,59	1,90	1.050,00	Fija= 11,75%	Sem.	Vto.	05/10/2015
BDED	14,07%	1,17	1,02	3,25	828,00	Fija= 9,25%	Sem.	Sem.	15/04/2017
BP21	16,80%	3,95	3,38	23,01	1.160,00	Fija= 10,88%	Sem.	Anual	26/01/2021
BPLE	11,89%	8,11	7,25	100,46	980,00	Progresiva 2%-4%	Sem.	Sem.	15/05/2035
BPLD	10,87%	8,36	7,54	105,23	785,00	Progresiva 2%-4%	Sem.	Sem.	15/05/2035
BP18	17,35%	3,33	2,84	15,72	1.108,00	Fija= 9,38%	Sem.	Vto.	14/09/2018
BPMD	15,12%	3,91	3,39	20,78	915,00	Progresiva 1%-4%	Sem.	Sem.	01/05/2020
DIAO	11,55%	7,66	6,87	94,01	1.585,00	Fija= 8,28%	Sem.	Sem.	31/12/2033
DICA	11,59%	7,65	6,86	93,80	1.580,00	Fija= 8,28%	Sem.	Sem.	31/12/2033
DICY	11,19%	7,75	6,97	95,63	1.625,00	Fija= 8,28%	Sem.	Sem.	31/12/2033
DIYO	11,50%	7,67	6,88	94,21	1.590,00	Fija= 8,28%	Sem.	Sem.	31/12/2033
GJ17	17,65%	2,37	2,01	8,50	1.190,00	Fija= 8,75%	Sem.	Sem.	02/06/2017
PAAO	9,43%	12,09	11,05	209,24	685,00	Progresiva 1,33%-5,25%	Sem.	Sem.	31/12/2038
PAYO	9,50%	12,06	11,02	208,49	680,00	Progresiva 1,33%-5,25%	Sem.	Sem.	31/12/2038
PARA	8,76%	12,41	11,41	216,94	739,00	Progresiva 1,33%-5,25%	Sem.	Sem.	31/12/2038
PARY	8,77%	12,40	11,40	216,80	738,00	Progresiva 1,33%-5,25%	Sem.	Sem.	31/12/2038
RO15	15,23%	0,99	0,85	2,00	1.339,00	Fija= 7,00%	Sem.	Vto.	03/10/2015

En Pesos									
PR12	12,95%	0,61	0,54	1,12	54,50	Variable= 2% + CER	Mens.	Mens.	03/01/2016
PR13	13,49%	3,79	3,34	25,26	236,50	Variable= 2% + CER	Mens.	Mens.	15/03/2024
DICP	10,77%	8,47	7,64	109,16	248,00	Variable= 5,83% + CER	Sem.	Sem.	31/12/2033
PR14	29,88%	0,81	0,62	1,59	102,00	Variable= Badlar	Trim.	Trim.	04/01/2016
PR15	30,73%	3,14	2,40	18,59	160,75	Variable= Badlar	Trim.	Trim.	04/10/2022
PARP	9,95%	13,83	12,58	254,59	88,00	Variable= 1,18% + CER	Sem.	Sem.	31/12/2038
PAAO	9,43%	12,09	11,05	209,24	685,00	Variable= 1,18% + CER	Sem.	Sem.	31/12/2038
CUAP	10,53%	11,46	10,37	228,00	152,00	Variable= 3,31% + CER	Sem.	Sem.	31/12/2045
NF18	10,56%	1,60	1,45	5,13	151,50	Variable= 2% + CER	Mens.	Mens.	04/02/2018
NO20	12,28%	2,94	2,62	14,51	200,00	Variable= 2% + CER	Mens.	Mens.	04/10/2020
AS15	25,96%	1,00	0,79	1,20	41,45	Variable= Badlar + 3%	Trim.	Sem.	10/09/2015