

# BESFAMILLE S.A

---

## SOCIEDAD DE BOLSA

25 de mayo 277 piso 6 oficina B

Tel-fax:+54-11-5032-7128

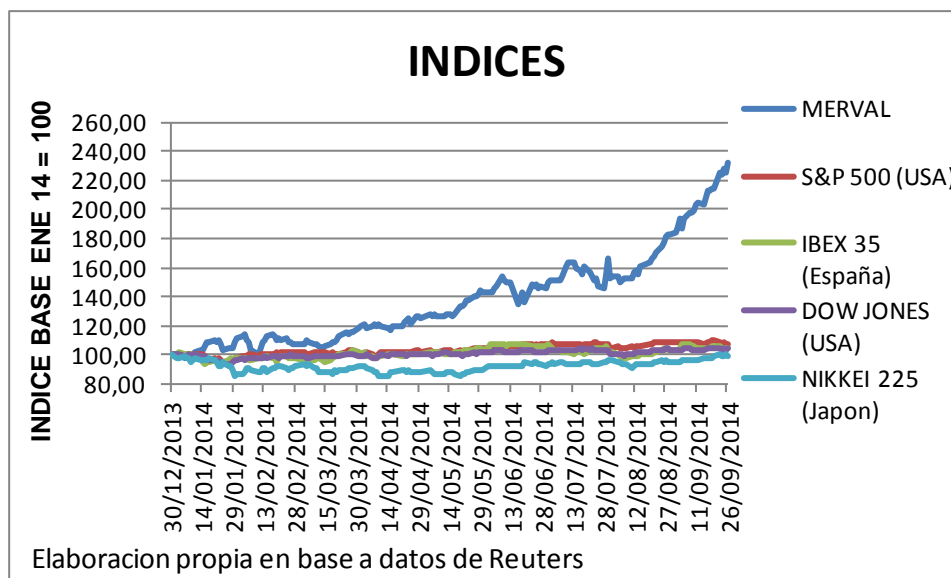
[info@besfamilie.com](mailto:info@besfamilie.com)

### Informe Estadístico 26/09/2014

#### MERCADOS INTERNACIONALES

Fecha 26/09/2014	Variación Mercados Internacionales			
Indice	Cierre	Variación semanal	Variación 20 ruedas	
MERVAL	12.535,53	↑ 8,24%	↑ 26,03%	
S&P 500 (USA)	1.982,85	↓ -1,37%	↓ -1,02%	
IBEX 35 (España)	10.851,40	↓ -1,37%	↑ 0,98%	
DAX (Alemania)	9.490,55	↓ -3,15%	↑ 0,12%	
DOW JONES (USA)	17.113,15	↓ -0,96%	↑ 0,09%	
NASDAQ (USA)	4.512,19	↓ -1,48%	↓ -1,49%	
FTSE 100 (Londres)	6.649,39	↓ -2,76%	↓ -2,58%	
CAC 40 (Paris)	4.394,75	↓ -1,49%	↑ 0,34%	
NIKKEI 225 (Japon)	16.229,86	↑ 1,01%	↑ 4,98%	
HANG SENG (China)	23.678,41	↓ -2,58%	↓ -4,30%	

Elaboracion propia en base a datos de Reuters



# BESFAMILLE S.A

---

## SOCIEDAD DE BOLSA

25 de mayo 277 piso 6 oficina B

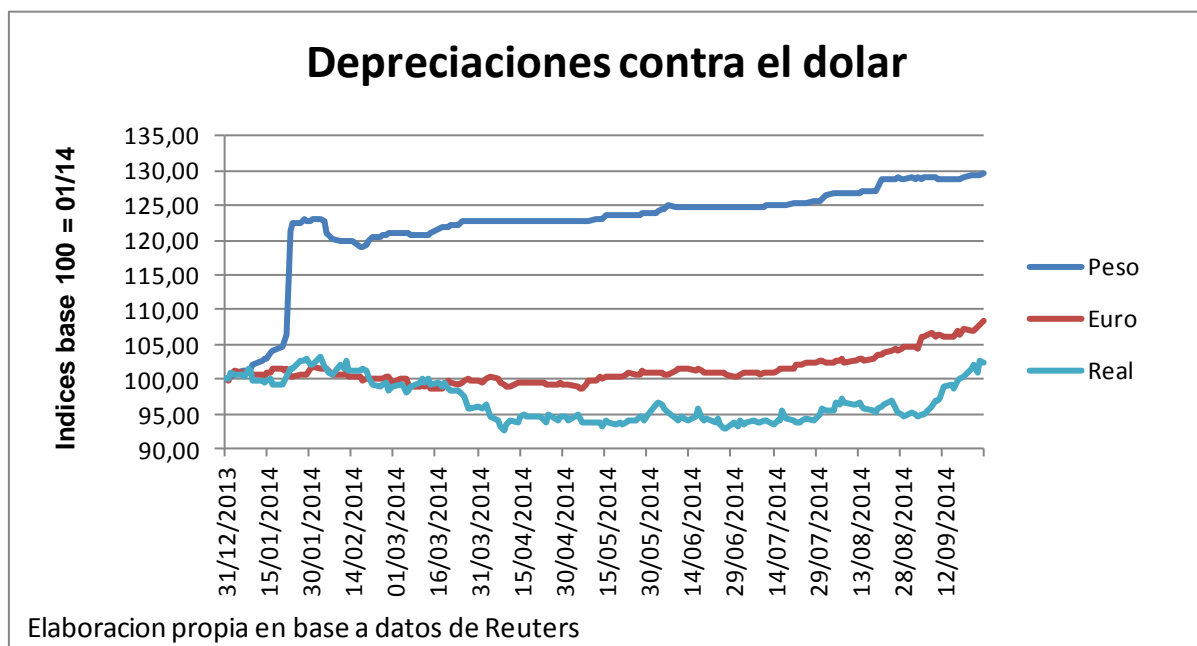
Tel-fax:+54-11-5032-7128

[info@besfamille.com](mailto:info@besfamille.com)

### MONEDAS

Fecha 26/09/2014	Variación de Monedas			
Indice	Cierre	Variación semanal	Variación 20 ruedas	
Peso Argentino (USD/ARG)	8,45	↑ 0,24%	↑ 0,55%	
Real (USD/REAL)	2,42	↑ 0,77%	↑ 7,60%	
Euro (EUR/USD)	1,27	↑ 1,30%	↓ -3,37%	
Yen (USD/JPY)	109,28	↑ 0,40%	↑ 4,69%	
Libra (GBP/USD)	1,63	↑ 0,65%	↓ -2,12%	
Dólar Australiano (AUD/USD)	0,88	↑ 1,30%	↓ -6,13%	
Dólar Canadiense (CAD/USD)	1,12	↓ -1,05%	↑ 2,65%	

Elaboracion propia en base a datos de Reuters



# BESFAMILLE S.A

## SOCIEDAD DE BOLSA

25 de mayo 277 piso 6 oficina B

Tel-fax:+54-11-5032-7128

[info@besfamille.com](mailto:info@besfamille.com)

### RENTA VARIABLE

PANEL LIDER																
Fecha 26/09/2014  Ticker	Cierre	Var. Semanal	Var. Ultimas 20 ruedas	YTD	Beta con datos ultimos 5 años	Correlacion con Merval con datos ultimos 5 años	VOLATILIDADES ANUALIZADAS									
							5 años		1 año		3 meses		1 mes		10 días	
							Desvío Diario	Desvío Sem	Desvío Diario	Desvío Sem	Desvío Diario	Desvío Sem	Desvío Diario	Desvío Sem	Desvío Diario	Desvío Sem
ERAR	7,13	↑ 28,01%	↑ 44,04%	↑ 144,14%	0,90	0,54	41,15%	38,72%	42,19%	38,08%	47,22%	46,80%	45,53%	48,82%	48,24%	58,32%
ALUA	9,49	↑ 23,89%	↑ 61,67%	↑ 152,39%	0,93	0,48	38,43%	36,58%	40,93%	39,10%	45,19%	49,30%	38,00%	31,35%	32,30%	37,48%
COME	2,07	↑ 12,50%	↑ 29,38%	↑ 126,23%	0,98	0,44	49,78%	51,53%	53,96%	54,17%	59,31%	63,37%	45,74%	57,32%	36,09%	45,81%
PAMP	6,27	↑ 10,39%	↑ 36,90%	↑ 231,75%	1,58	0,71	42,80%	40,98%	62,49%	56,90%	61,96%	46,02%	44,24%	25,66%	40,88%	17,23%
PESA	9,90	↑ 8,20%	↑ 15,93%	↑ 91,96%	1,05	0,68	40,98%	38,89%	42,46%	36,74%	41,27%	28,85%	28,72%	17,43%	29,48%	9,73%
YPFD	545,50	↑ 7,17%	↑ 26,27%	↑ 86,18%	1,06	0,64	47,32%	42,04%	49,75%	41,59%	44,19%	31,81%	34,98%	13,94%	35,18%	11,90%
TECO2	62,10	↑ 7,16%	↑ 26,08%	↑ 105,28%	1,19	0,70	45,00%	41,11%	49,98%	42,95%	46,25%	36,66%	42,09%	20,47%	44,50%	22,52%
FRAN	63,00	↑ 7,14%	↑ 39,38%	↑ 209,99%	1,46	0,72	50,52%	45,36%	57,99%	49,06%	57,65%	42,20%	51,47%	21,05%	50,59%	20,88%
INDU	4,59	↑ 6,74%	↑ 45,71%	↓ -16,55%	1,15	0,34	51,67%	0,00%	78,21%	67,31%	47,98%	50,32%	40,64%	47,27%	44,86%	51,29%
GGAL	20,70	↑ 5,61%	↑ 28,57%	↑ 122,35%	1,38	0,72	44,48%	41,99%	54,88%	45,80%	54,16%	41,36%	43,24%	23,86%	38,39%	19,44%

Elaboracion propia en base a datos de Reuters

PANEL GENERAL						
Fecha 26/09/2014  Ticker	Cierre	Var. Semanal	Var. Ultimas 20 ruedas	YTD	Beta con datos ultimos 5 años	Correlacion con datos ultimos 5 años
MORI	3,45	↑ 43,75%	↑ 72,50%	↑ 81,58%	0,53	0,22
TRAN	4,94	↑ 37,99%	↑ 83,64%	↑ 375,00%	1,85	0,67
PSUR	1,85	↑ 30,28%	↑ 42,31%	↑ 180,30%	0,27	0,08
BPAT	18,70	↑ 27,65%	↑ 94,79%	↑ 277,54%	0,80	0,36
OEST	4,77	↑ 25,53%	↑ 51,43%	↑ 105,71%	-0,04	-0,03
BRI06	23,00	↑ 24,32%	↑ 27,78%	↑ 203,42%	0,30	0,10
BHI	4,50	↑ 22,28%	↑ 62,45%	↑ 152,81%	1,51	0,66
CAPX	9,30	↑ 22,05%	↑ 45,54%	↑ 51,22%	-0,12	-0,05
LEDE	10,70	↑ 20,09%	↑ 43,62%	↑ 98,27%	0,85	0,51
TGSU2	10,20	↑ 20,00%	↑ 38,78%	↑ 175,68%	1,19	0,61

Elaboracion propia en base a datos de Reuters

# BESFAMILLE S.A

---

## SOCIEDAD DE BOLSA

25 de mayo 277 piso 6 oficina B

Tel-fax:+54-11-5032-7128

[info@besfamille.com](mailto:info@besfamille.com)

### RENTA FIJA

Bonos en USD				
Fecha 26/09/2014 Ticker	Cierre	Var. Semanal	Var. Ultimas 20 ruedas	
BPMD	1.075,00	↑ 17,49%	↑ 32,08%	
BPLD	875,00	↑ 11,46%	↑ 28,65%	
DICA	1.730,00	↑ 9,49%	↑ 23,48%	
PAAO	750,00	↑ 9,49%	↑ 19,85%	
TVPY	113,00	↑ 8,65%	↑ 20,78%	
TVY0	111,00	↑ 8,56%	↑ 23,22%	
TVPA	108,50	↑ 8,51%	↑ 23,24%	
DICY	1.761,00	↑ 8,37%	↑ 24,38%	
GJ17	1.287,00	↑ 8,15%	↑ 18,00%	
DIA0	1.710,00	↑ 7,89%	↑ 23,27%	

Elaboracion propia en base a datos de Reuters

Bonos en \$				
Fecha 26/09/2014 Ticker	Cierre	Var. Semanal	Var. Ultimas 20 ruedas	
PR12	55,50	↑ 1,73%	↑ 1,82%	
NF18	152,50	↑ 0,66%	↑ 0,99%	
PR14	102,25	↑ 0,25%	↑ 0,98%	
AS15	41,45	↓ 0,00%	↓ -46,37%	
DICP	248,00	↓ 0,00%	↑ 0,71%	
NO20	200,00	↓ 0,00%	→ 0,00%	
PR13	235,80	↓ -0,30%	↓ -0,57%	
PR15	158,50	↓ -1,40%	↑ 0,79%	
TVPP	6,34	↓ -8,38%	↓ -15,46%	

Elaboracion propia en base a datos de Reuters

# BESFAMILLE S.A

---

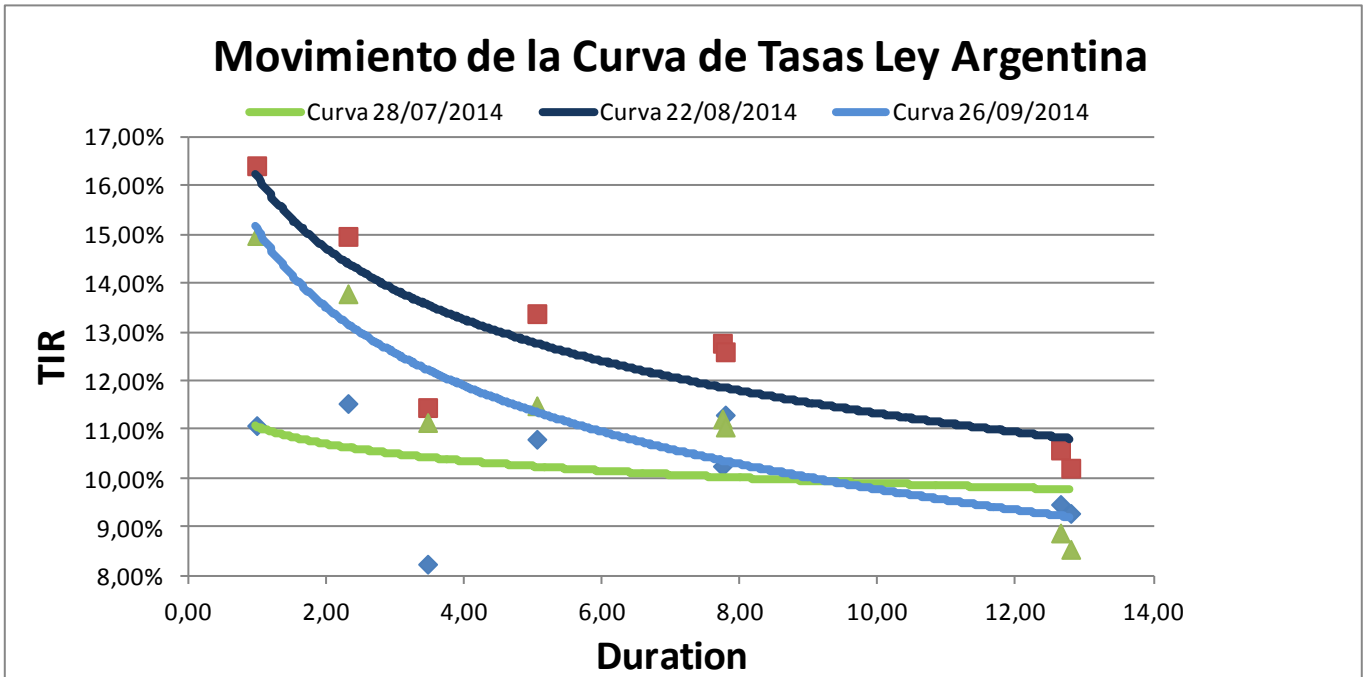
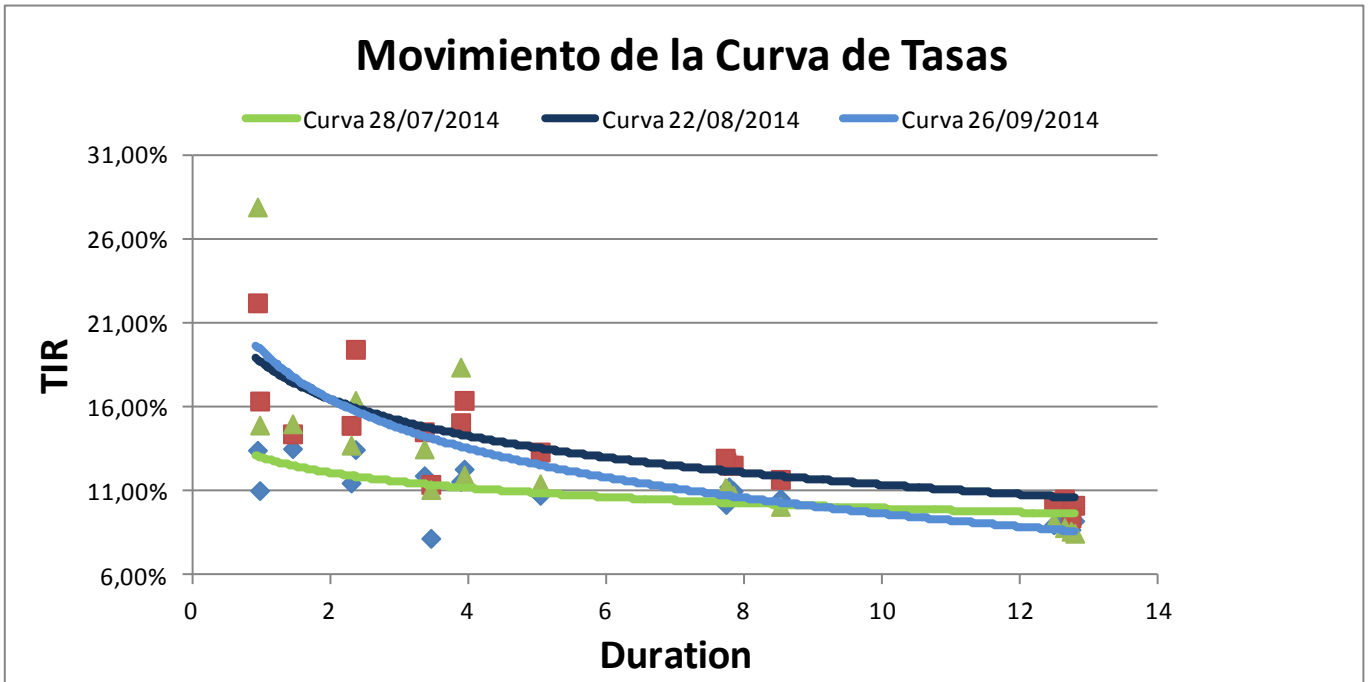
## SOCIEDAD DE BOLSA

25 de mayo 277 piso 6 oficina B

Tel-fax:+54-11-5032-7128

[info@besfamille.com](mailto:info@besfamille.com)

### Curvas de Tasas



# BESFAMILLE S.A

---

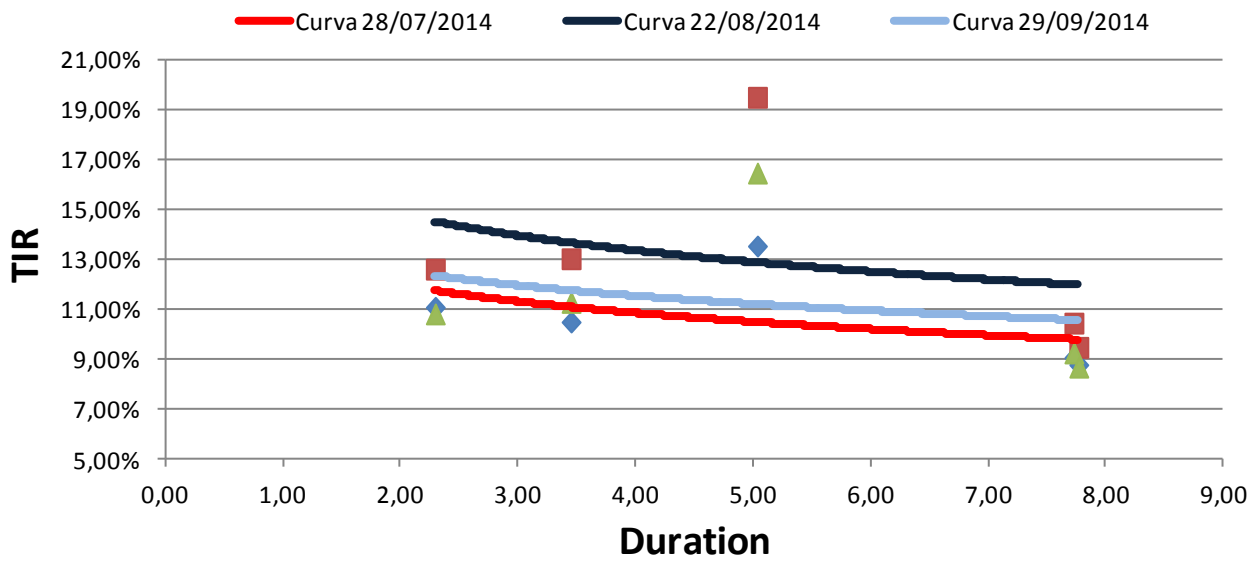
## SOCIEDAD DE BOLSA

25 de mayo 277 piso 6 oficina B

Tel-fax:+54-11-5032-7128

[info@besfamille.com](mailto:info@besfamille.com)

### Movimiento de la Curva de Tasas Ley NY



# BESFAMILLE S.A

---

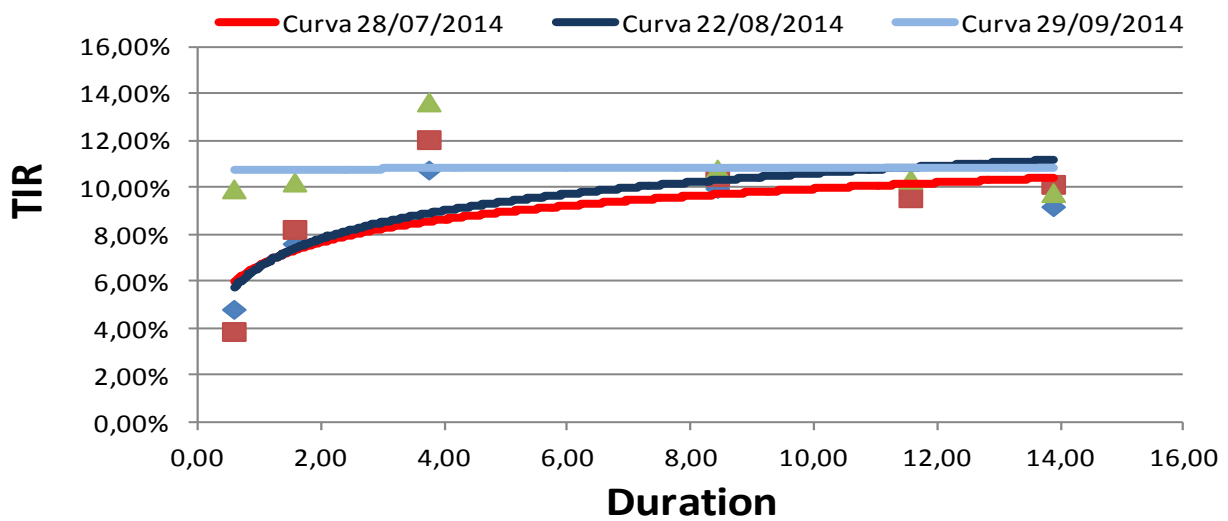
## SOCIEDAD DE BOLSA

25 de mayo 277 piso 6 oficina B

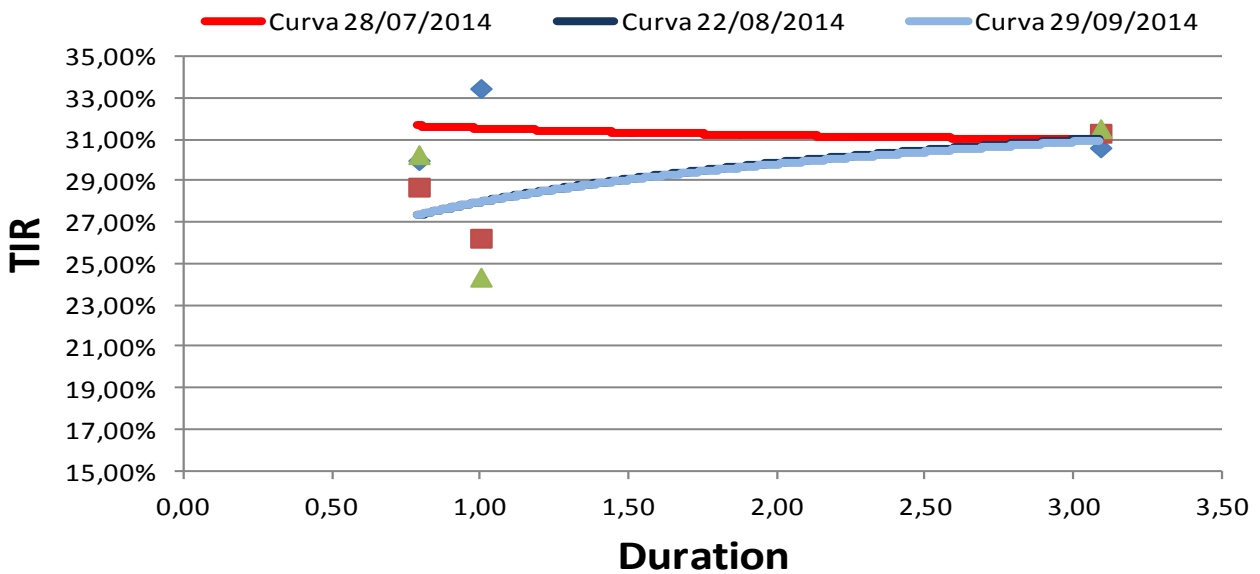
Tel-fax:+54-11-5032-7128

[info@besfamilie.com](mailto:info@besfamilie.com)

### Movimiento de la Curva de Tasas bonos TIR + CER



### Movimiento de la Curva de Tasas bonos Badlar



# BESFAMILLE S.A

## SOCIEDAD DE BOLSA

25 de mayo 277 piso 6 oficina B

Tel-fax:+54-11-5032-7128

[info@besfamille.com](mailto:info@besfamille.com)

Bonds	YIELD	Duration	Modif. Dur.	Convexity	Price \$	Cupon	Pago de renta	Amort.	Maturity
<b>En moneda Extranjera</b>									
AA17	13,78%	2,29	2,01	7,97	1.316,00	Fija= 7%	Sem.	Vto.	17/04/2017
AN18	11,14%	3,45	3,10	16,94	1.420,00	Fija= 9%	Sem.	Vto.	29/11/2018
AY24	11,49%	5,03	4,51	37,73	1.347,00	Fija=8,75	Sem.	Sem.	07/05/2024
BP15	27,95%	0,93	0,73	1,88	1.368,00	Fija= 11,75%	Sem.	Vto.	05/10/2015
BDED	15,05%	1,44	1,25	4,02	679,00	Fija= 9,25%	Sem.	Sem.	15/04/2017
BP21	18,42%	3,88	3,28	22,46	1.160,00	Fija= 10,88%	Sem.	Anual	26/01/2021
BPLE	21,41%	6,13	5,05	64,94	580,00	Progresiva 2%-4%	Sem.	Sem.	15/05/2035
BPLD	10,14%	8,52	7,73	108,41	875,00	Progresiva 2%-4%	Sem.	Sem.	15/05/2035
BP18	13,56%	3,35	2,95	15,82	1.305,00	Fija= 9,38%	Sem.	Vto.	14/09/2018
BPMD	12,00%	3,93	3,51	20,94	1.075,00	Progresiva 1%-4%	Sem.	Sem.	01/05/2020
DIAO	11,22%	7,73	6,95	95,18	1.710,00	Fija= 8,28%	Sem.	Sem.	31/12/2033
DICA	11,05%	7,77	6,99	95,93	1.730,00	Fija= 8,28%	Sem.	Sem.	31/12/2033
DICY	10,80%	7,83	7,07	97,08	1.761,00	Fija= 8,28%	Sem.	Sem.	31/12/2033
DIYO	11,26%	7,72	6,93	94,99	1.705,00	Fija= 8,28%	Sem.	Sem.	31/12/2033
GJ17	16,44%	2,35	2,02	8,41	1.287,00	Fija= 8,75%	Sem.	Sem.	02/06/2017
PAA0	8,88%	12,63	11,60	220,31	750,00	Progresiva 1,33%-5,25%	Sem.	Sem.	31/12/2038
PAY0	9,23%	12,48	11,42	216,40	720,00	Progresiva 1,33%-5,25%	Sem.	Sem.	31/12/2038
PARA	8,54%	12,78	11,78	224,03	780,00	Progresiva 1,33%-5,25%	Sem.	Sem.	31/12/2038
PARY	8,66%	12,73	11,71	222,69	769,00	Progresiva 1,33%-5,25%	Sem.	Sem.	31/12/2038
RO15	14,98%	0,97	0,84	1,94	1.416,00	Fija= 7,00%	Sem.	Vto.	03/10/2015
<b>En Pesos</b>									
PR12	9,95%	0,60	0,54	1,09	55,50	Variable= 2% + CER	Mens.	Mens.	03/01/2016
PR13	13,65%	3,76	3,31	24,99	235,80	Variable= 2% + CER	Mens.	Mens.	15/03/2024
DICP	10,79%	8,44	7,62	108,69	248,00	Variable= 5,83% + CER	Sem.	Sem.	31/12/2033
PR14	30,30%	0,79	0,61	1,54	102,25	Variable= Badlar	Trim.	Trim.	04/01/2016
PR15	31,56%	3,09	2,35	18,16	158,50	Variable= Badlar	Trim.	Trim.	04/10/2022
PARP	9,79%	13,89	12,65	255,89	90,00	Variable= 1,18% + CER	Sem.	Sem.	31/12/2038
PAA0	8,88%	12,63	11,60	220,31	750,00	Variable= 1,18% + CER	Sem.	Sem.	31/12/2038
CUAP	10,36%	11,57	10,49	231,38	155,00	Variable= 3,31% + CER	Sem.	Sem.	31/12/2045
NF18	10,24%	1,58	1,44	5,06	152,50	Variable= 2% + CER	Mens.	Mens.	04/02/2018
NO20	12,37%	2,92	2,60	14,36	200,00	Variable= 2% + CER	Mens.	Mens.	04/10/2020
AS15	26,82%	1,00	0,79	1,16	41,45	Variable= Badlar + 3%	Trim.	Sem.	10/09/2015