

BESFAMILLE S.A

SOCIEDAD DE BOLSA

25 de mayo 277 piso 6 oficina B

Tel-fax:+54-11-5032-7128

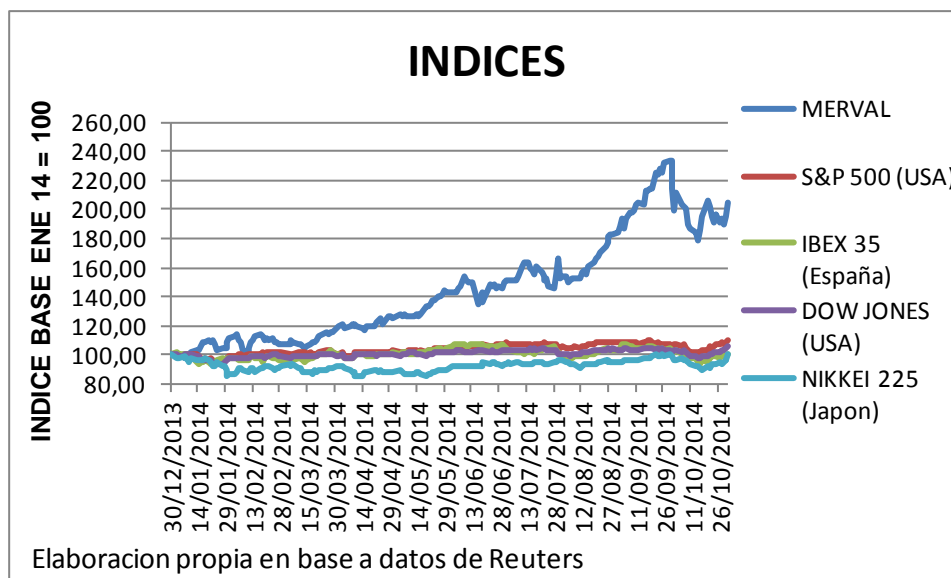
info@besfamille.com

Informe Estadístico 31/10/2014

MERCADOS INTERNACIONALES

Fecha 31/10/2014	Variación Mercados Internacionales			
Indice	Cierre	Variación semanal	Variación 20 ruedas	
MERVAL	11.019,43	↑ 4,39%	↓ -3,50%	
S&P 500 (USA)	2.016,24	↑ 2,63%	↑ 2,62%	
IBEX 35 (España)	10.477,80	↑ 1,34%	↓ -1,58%	
DAX (Alemania)	9.326,87	↑ 3,77%	↑ 1,27%	
DOW JONES (USA)	17.390,32	↑ 3,48%	↑ 2,34%	
NASDAQ (USA)	4.630,74	↑ 3,28%	↑ 3,95%	
FTSE 100 (Londres)	6.546,47	↑ 2,47%	↓ -0,26%	
CAC 40 (Paris)	4.233,09	↑ 2,52%	↓ -1,25%	
NIKKEI 225 (Japon)	16.413,76	↑ 7,34%	↑ 4,49%	
HANG SENG (China)	23.998,06	↑ 2,99%	↑ 2,93%	

Elaboracion propia en base a datos de Reuters



BESFAMILLE S.A

SOCIEDAD DE BOLSA

25 de mayo 277 piso 6 oficina B

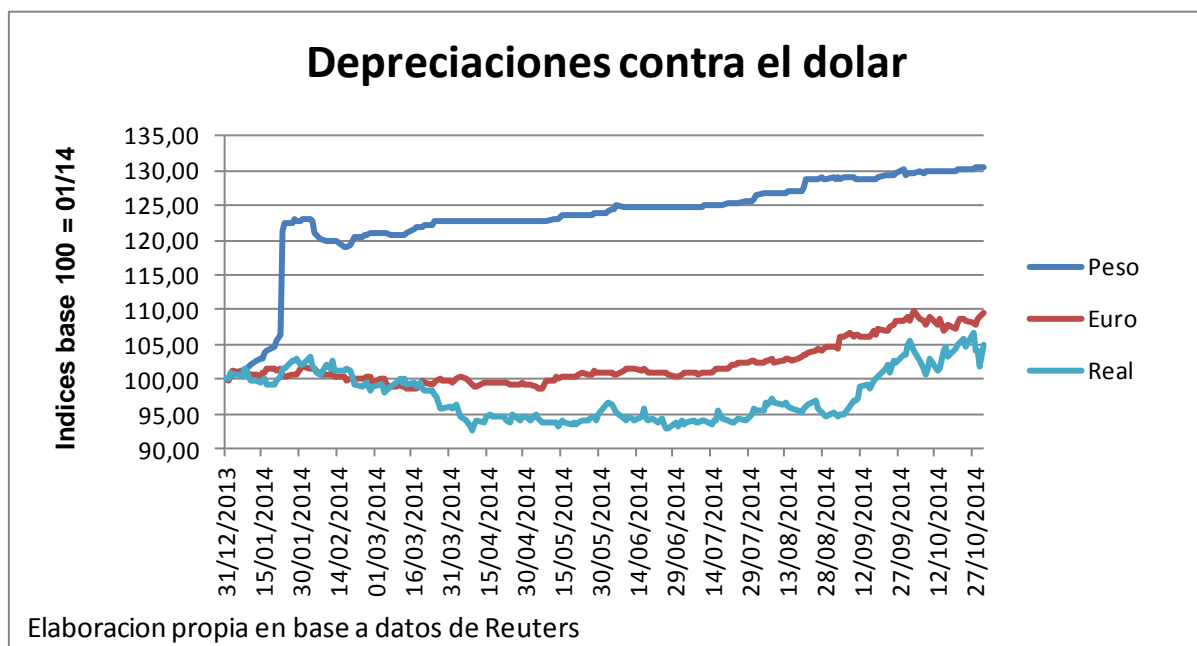
Tel-fax:+54-11-5032-7128

info@besfamille.com

MONEDAS

Fecha 31/10/2014	Variación de Monedas			
Indice	Cierre	Variación semanal	Variación 20 ruedas	
Peso Argentino (USD/ARG)	8,50	↑ 0,12%	↑ 0,38%	
Real (USD/REAL)	2,48	↓ -1,78%	↑ 2,25%	
Euro (EUR/USD)	1,25	↑ 1,31%	↓ -0,96%	
Yen (USD/JPY)	112,25	↑ 4,11%	↑ 3,15%	
Libra (GBP/USD)	1,60	↑ 0,75%	↓ -0,53%	
Dólar Australiano (AUD/USD)	0,88	↓ -0,02%	↑ 0,46%	
Dólar Canadiense (CAD/USD)	1,13	↓ -0,17%	↑ 1,21%	

Elaboracion propia en base a datos de Reuters



BESFAMILLE S.A

SOCIEDAD DE BOLSA

25 de mayo 277 piso 6 oficina B

Tel-fax:+54-11-5032-7128

info@besfamille.com

RENTA VARIABLE

PANEL LIDER																
Fecha 31/10/2014	Cierre	Var. Semanal	Var. Ultimas 20 ruedas	YTD	Beta con datos ultimos 5 años	Correlacion con Merval con datos ultimos 5 años	VOLATILIDADES ANUALIZADAS									
							5 años		1 año		3 meses		1 mes		10 días	
							Desvío Diario	Desvío Sem	Desvío Diario	Desvío Sem	Desvío Diario	Desvío Sem	Desvío Diario	Desvío Sem	Desvío Diario	Desvío Sem
BMA	56,10	↑ 12,76%	↑ 8,93%	↑ 177,21%	1,79	0,78	44,72%	41,64%	58,39%	54,47%	55,68%	56,51%	75,14%	79,29%	71,35%	47,16%
FRAN	58,25	↑ 10,95%	↑ 5,62%	↑ 186,62%	1,80	0,80	52,96%	48,14%	61,05%	52,33%	64,79%	60,06%	76,68%	80,22%	73,23%	53,58%
TECO2	61,70	↑ 8,63%	↑ 5,47%	↑ 103,96%	1,33	0,72	46,20%	42,07%	51,42%	43,73%	44,10%	35,88%	52,37%	44,95%	55,30%	32,37%
PESA	8,74	↑ 7,37%	↓ -3,43%	↑ 69,47%	1,25	0,75	43,00%	39,80%	46,63%	40,03%	51,11%	44,12%	62,36%	52,36%	58,90%	51,29%
YPFD	459,50	↑ 7,36%	↓ -9,19%	↑ 56,83%	1,34	0,71	49,57%	44,11%	53,01%	45,33%	52,35%	48,61%	61,33%	56,83%	48,76%	43,08%
GGAL	19,40	↑ 7,18%	↑ 6,30%	↑ 108,39%	1,69	0,80	45,20%	43,15%	57,83%	50,29%	55,47%	55,06%	64,25%	81,30%	60,92%	60,20%
PAMP	5,91	↑ 6,29%	↓ -0,34%	↑ 212,70%	1,85	0,77	43,67%	41,62%	62,69%	56,75%	58,61%	49,10%	71,48%	64,49%	59,43%	56,78%
COME	1,88	↑ 5,03%	↑ 5,03%	↑ 105,46%	1,34	0,53	52,28%	52,94%	58,59%	57,82%	68,94%	74,32%	75,54%	66,57%	61,04%	70,52%
EDN	8,00	↑ 4,85%	↑ 1,52%	↑ 265,30%	2,00	0,61	59,40%	57,98%	83,94%	73,21%	70,42%	63,03%	96,31%	94,44%	80,04%	99,53%
ALLUA	9,16	↑ 1,22%	↑ 8,02%	↑ 143,62%	1,17	0,51	41,00%	39,37%	45,68%	43,94%	56,71%	61,38%	55,33%	60,96%	48,52%	60,36%

Elaboracion propia en base a datos de Reuters

PANEL GENERAL									
Fecha 31/10/2014	Cierre	Var. Semanal	Var. Ultimas 20 ruedas	YTD	Beta con datos ultimos 5 años	Correlacion con datos ultimos 5 años			
Ticker									
BHI	4,10	↑ 25,00%	↑ 14,85%	↑ 130,34%	1,89	0,71			
CECO2	3,66	↑ 22,41%	↑ 14,38%	↑ 195,16%	2,15	0,51			
RIGO	31,00	↑ 13,97%	↑ 7,16%	↑ 44,40%	0,06	0,03			
PSUR	2,70	↑ 12,50%	↑ 50,00%	↑ 309,09%	0,31	0,07			
JMIN	5,90	↑ 12,38%	↑ 19,19%	↑ 32,58%	0,66	0,31			
BPAT	16,10	↑ 11,42%	↑ 7,33%	↑ 225,04%	1,22	0,48			
PATY	22,20	↑ 9,36%	↓ -2,63%	↑ 26,86%	-0,16	-0,06			
BRIO	23,40	↑ 6,36%	↑ 12,50%	↑ 77,36%	1,25	0,61			
IRSA	18,90	↑ 5,00%	↑ 5,29%	↑ 81,10%	0,40	0,23			
CARC	2,45	↑ 3,81%	↓ -15,52%	↑ 21,29%	-0,49	-0,17			

Elaboracion propia en base a datos de Reuters

BESFAMILLE S.A

SOCIEDAD DE BOLSA

25 de mayo 277 piso 6 oficina B

Tel-fax:+54-11-5032-7128

info@besfamille.com

RENTA FIJA

Bonos en USD				
Fecha 31/10/2014 Ticker	Cierre	Var. Semanal	Var. Ultimas 20 ruedas	
BP15	1.250,00	↑ 4,17%	↓ -11,33%	
AY24	1.250,00	↑ 2,08%	↓ -0,32%	
DIY0	1.520,00	↑ 1,33%	↓ -8,21%	
DICA	1.520,00	↑ 1,00%	↓ -7,60%	
DICY	1.565,00	↑ 0,97%	↓ -3,45%	
AA17	1.160,00	↑ 0,96%	↓ -7,07%	
PARY	695,00	↑ 0,72%	↓ -2,28%	
RO15	1.235,90	↑ 0,40%	↓ -2,72%	
PAY0	620,00	↑ 0,32%	↓ -9,24%	
DIA0	1.500,00	→ 0,00%	↓ -7,70%	

Elaboracion propia en base a datos de Reuters

Bonos en \$				
Fecha 31/10/2014 Ticker	Cierre	Var. Semanal	Var. Ultimas 20 ruedas	
NO20	220,00	↑ 10,00%	↑ 9,53%	
DICP	252,75	↑ 2,95%	↑ 1,90%	
PR13	242,00	↑ 2,33%	↑ 2,30%	
AS15	42,45	↑ 0,95%	↑ 2,26%	
PR14	97,80	↑ 0,05%	↑ 2,01%	
TVPP	6,44	↓ -0,16%	↑ 21,39%	
NF18	151,50	↓ -0,33%	↑ 2,85%	
PR15	147,75	↓ -0,51%	↑ 1,19%	
PR12	48,55	↓ -6,73%	↓ -5,90%	

Elaboracion propia en base a datos de Reuters

BESFAMILLE S.A

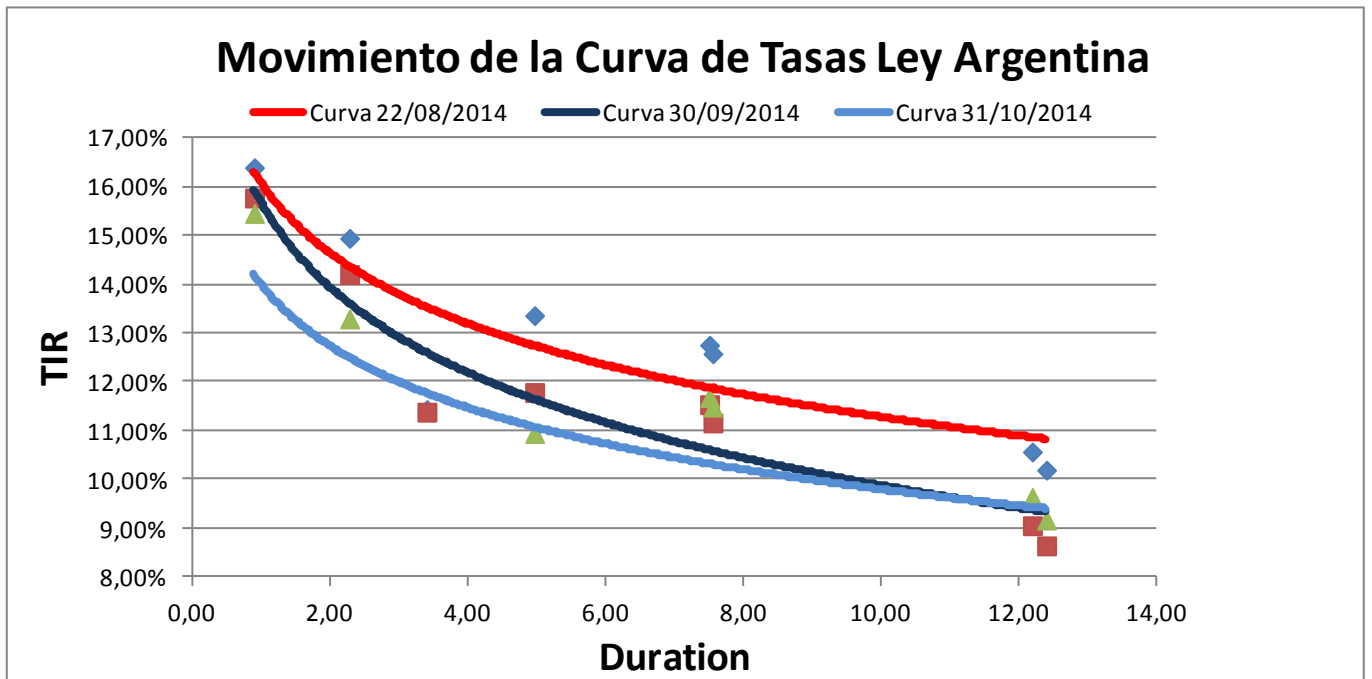
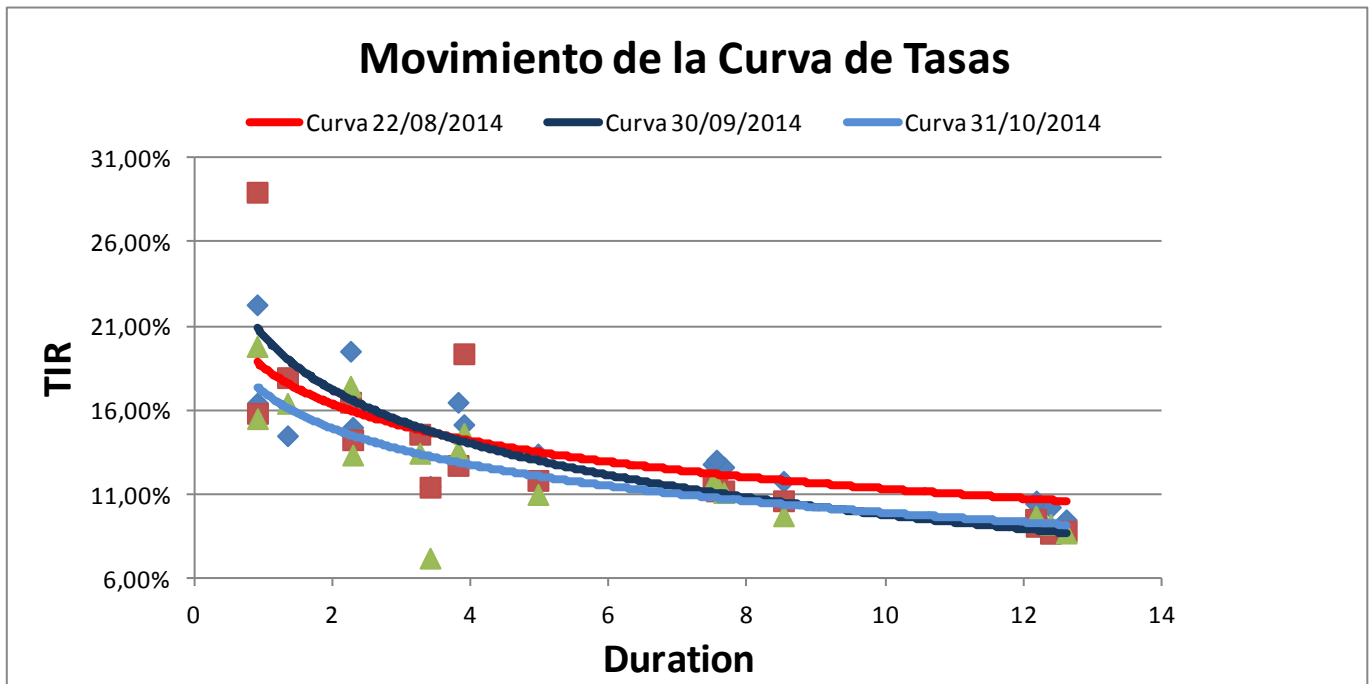
SOCIEDAD DE BOLSA

25 de mayo 277 piso 6 oficina B

Tel-fax:+54-11-5032-7128

info@besfamille.com

Curvas de Tasas



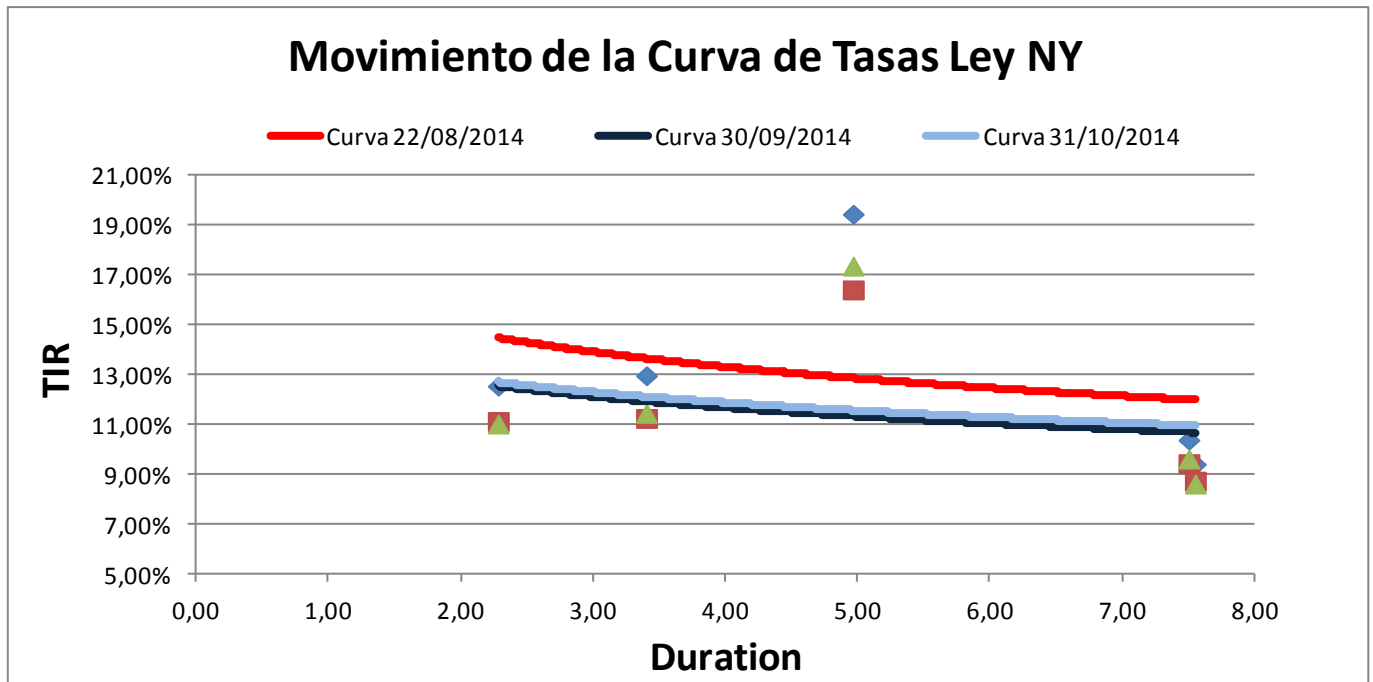
BESFAMILLE S.A

SOCIEDAD DE BOLSA

25 de mayo 277 piso 6 oficina B

Tel-fax:+54-11-5032-7128

info@besfamille.com



BESFAMILLE S.A

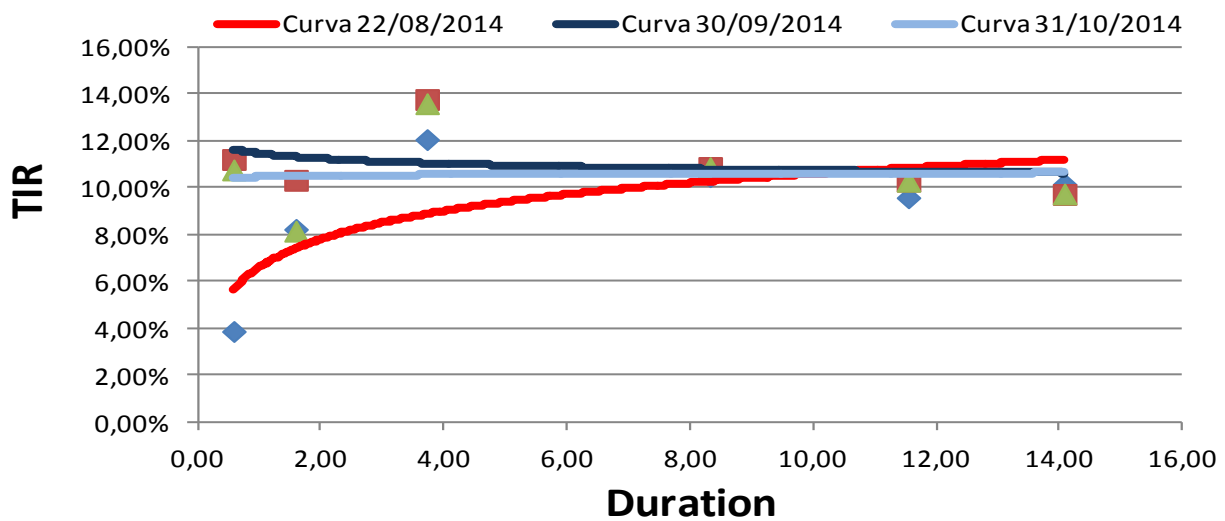
SOCIEDAD DE BOLSA

25 de mayo 277 piso 6 oficina B

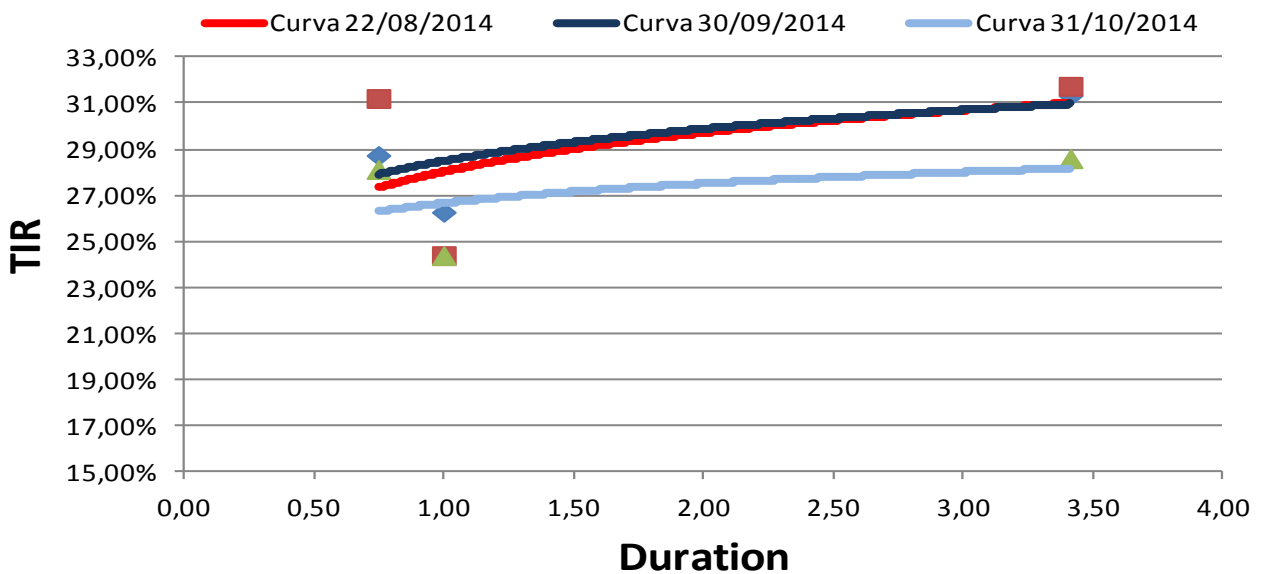
Tel-fax:+54-11-5032-7128

info@besfamilie.com

Movimiento de la Curva de Tasas bonos TIR + CER



Movimiento de la Curva de Tasas bonos Badlar



BESFAMILLE S.A

SOCIEDAD DE BOLSA

25 de mayo 277 piso 6 oficina B

Tel-fax:+54-11-5032-7128

info@besfamille.com

Bonds	YIELD	Duration	Modif. Dur.	Convexity	Price \$	Cupon	Pago de renta	Amort.	Maturity
En moneda Extranjera									
AA17	13,31%	2,29	2,02	7,75	1.160,00	Fija= 7%	Sem.	Vto.	17/04/2017
AN18	7,18%	3,41	3,18	16,52	1.455,00	Fija= 9%	Sem.	Vto.	29/11/2018
AY24	10,96%	4,97	4,48	37,04	1.250,00	Fija=8,75	Sem.	Sem.	07/05/2024
BP15	19,76%	0,90	0,75	1,72	1.250,00	Fija= 11,75%	Sem.	Vto.	05/10/2015
BDED	16,38%	1,34	1,15	3,63	607,90	Fija= 9,25%	Sem.	Sem.	15/04/2017
BP21	14,59%	3,90	3,40	22,51	1.200,00	Fija= 10,88%	Sem.	Anual	26/01/2021
BPLE	11,13%	8,18	7,36	101,97	990,00	Progresiva 2%-4%	Sem.	Sem.	15/05/2035
BPLD	9,69%	8,53	7,78	108,89	820,00	Progresiva 2%-4%	Sem.	Sem.	15/05/2035
BP18	13,41%	3,26	2,87	15,10	1.190,00	Fija= 9,38%	Sem.	Vto.	14/09/2018
BPMD	13,55%	3,81	3,36	19,94	925,00	Progresiva 1%-4%	Sem.	Sem.	01/05/2020
DIAO	11,70%	7,51	6,72	91,48	1.500,00	Fija= 8,28%	Sem.	Sem.	31/12/2033
DICA	11,50%	7,56	6,78	92,35	1.520,00	Fija= 8,28%	Sem.	Sem.	31/12/2033
DICY	11,08%	7,67	6,90	94,25	1.565,00	Fija= 8,28%	Sem.	Sem.	31/12/2033
DIYO	11,50%	7,56	6,78	92,35	1.520,00	Fija= 8,28%	Sem.	Sem.	31/12/2033
GJ17	17,40%	2,25	1,92	7,86	1.150,00	Fija= 8,75%	Sem.	Sem.	02/06/2017
PAAO	9,65%	12,20	11,12	209,36	621,50	Progresiva 1,33%-5,25%	Sem.	Sem.	31/12/2038
PAYO	9,67%	12,19	11,11	209,12	620,00	Progresiva 1,33%-5,25%	Sem.	Sem.	31/12/2038
PARA	9,19%	12,40	11,36	214,45	655,00	Progresiva 1,33%-5,25%	Sem.	Sem.	31/12/2038
PARY	8,67%	12,63	11,62	220,11	695,00	Progresiva 1,33%-5,25%	Sem.	Sem.	31/12/2038
RO15	15,47%	0,91	0,78	1,73	1.236,00	Fija= 7,00%	Sem.	Vto.	03/10/2015
En Pesos									
PR12	10,75%	0,59	0,53	1,03	48,55	Variable= 2% + CER	Mens.	Mens.	03/01/2016
PR13	13,58%	3,73	3,28	24,61	242,00	Variable= 2% + CER	Mens.	Mens.	15/03/2024
DICP	10,85%	8,33	7,51	106,70	252,75	Variable= 5,83% + CER	Sem.	Sem.	31/12/2033
PR14	28,13%	0,75	0,58	1,40	97,80	Variable= Badlar	Trim.	Trim.	04/01/2016
PR15	28,60%	3,42	2,66	20,51	147,75	Variable= Badlar	Trim.	Trim.	04/10/2022
PARP	9,73%	14,09	12,84	258,69	91,00	Variable= 1,18% + CER	Sem.	Sem.	31/12/2038
PAAO	9,65%	12,20	11,12	209,36	621,50	Variable= 1,18% + CER	Sem.	Sem.	31/12/2038
CUAP	10,27%	11,55	10,47	231,18	160,00	Variable= 3,31% + CER	Sem.	Sem.	31/12/2045
NF18	8,14%	1,60	1,48	5,04	151,50	Variable= 2% + CER	Mens.	Mens.	04/02/2018
NO20	8,61%	3,01	2,77	14,78	220,00	Variable= 2% + CER	Mens.	Mens.	04/10/2020
AS15	25,96%	1,00	0,79	0,95	42,45	Variable= Badlar + 3%	Trim.	Sem.	10/09/2015